

viernes, 7 de febrero de 2025

INFORME DIARIO DE MERCADOS

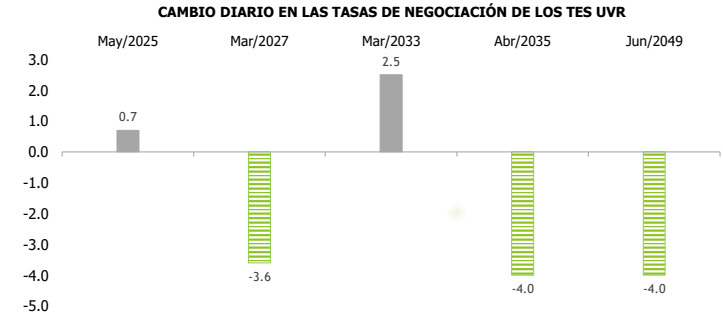
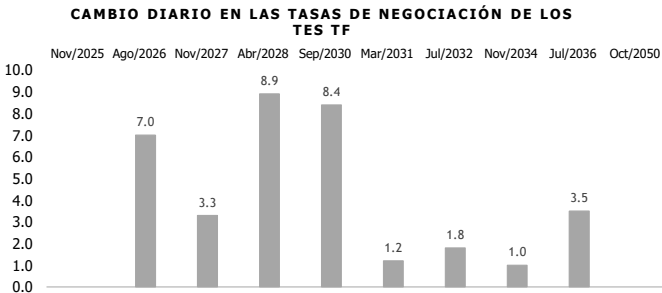
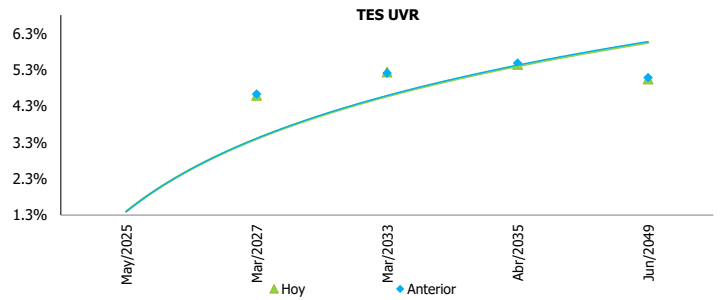
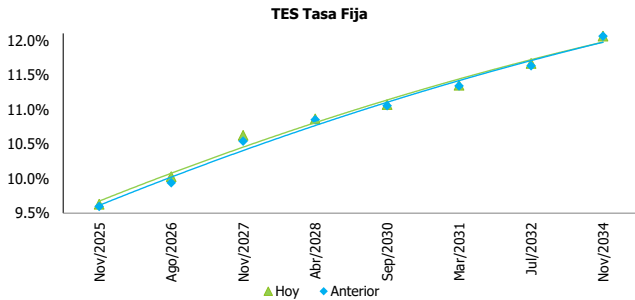
Indicadores	Actual	Anterior	Tendencia	Para tener en cuenta
TRM	4,150.99	4,180.06	↓	<p><b>1. Mejora el desempleo en Estados Unidos levemente:</b> La tasa de desempleo en enero en EEUU se ubicó en 4.0%, levemente por debajo de las expectativas del mercado (4.1%), hacia su nivel más bajo desde mayo de 2024. Frente al mismo mes del 2023 cuando la tasa se ubicaba en 3.7% se presentó un aumento de 0.3 pp. Adicionalmente, la tasa de participación laboral (la proporción de trabajadores activos con relación a la oferta de trabajo potencial) se ubicó en 62.6%. <b>Fuente: Investigaciones BAC.</b></p>
Euro EUR/COP	4,309.14	4,340.16	↓	
Euro EUR/USD	1.038	1.038	↓	
Brent (USD/barril)	74.96	74.29	↑	
WTI (USD/barril)	71.35	70.61	↑	
Cacao (USD/Ton)	9,738	10,094	↓	
Caucho (TSR20 USD/kg)	196.80	196.40	↑	
Café (USCent/Lb)	400.85	397.10	↑	
IBR Overnight	9.002%	8.977%	↑	
IBR 1 mes	8.990%	8.990%	→	
IBR 3 meses	8.945%	8.953%	↓	<p><b>2. Reudcción en tipos de interés del Banco de México:</b> Banxico redujo sus tipos de interés en 50 pbs hasta 9.50%. La decisión se tomo considerando una actividad económica que se ha contraído, un empleo que se ha desacelerado y un balance de riesgos sobre la actividad económica sesgado a la baja. Además, se resalta que aunque la inflación total se ubicó en 3.59% en la primera quincena de enero, valores no vistos desde principios de 2021, aún se enfrenta a riesgos como presiones de costos, depreciación cambiaria y tensiones comerciales y geopolíticas. Finalmente, la junta anticipa recortes adicionales siempre y cuando el panorama inflacionario lo permita. <b>Fuente: Investigaciones BAC.</b></p>
IBR 6 meses	8.775%	8.788%	↓	
Tasa REPO E.A.	9.50%	11.25%	↓	
IPC mensual	0.46%	0.46%	→	
IPC anual	5.20%	5.20%	→	
DTF 90 Días	9.24%	9.22%	↑	
Desempleo	9.13%	9.13%	→	
COLCAP	1,525.14	1,334.69	↑	
UVR	378.555	378.499	↑	
UVT	49,779	47,065	↑	

Fuente: Bloomberg - Cálculos: Fiduciaria Central S.A.

Referencia	Actual %	Anterior %	Tendencia	7 días	15 días
Tasa REPO BanRep	9.50%	11.25%	↓		
COLTES 7.25 10/26/2050	12.06	12.06	→		
COLTES 6.25 07/09/2036	11.67	11.63	↑		
COLTES 7.25 10/18/2034	11.35	11.34	→		
COLTES 7.06/30/2032	11.07	11.05	↑		
COLTES 7.03/26/2031	10.86	11.05	↓		
COLTES 7.75 09/18/2030	10.63	10.54	↑		
COLTES 6.04/28/2028	10.03	9.94	↑		
COLTES 5.75 11/03/2027	9.63	9.60	↑		
COLTES 7.5 08/26/2026	8.70	8.63	↑		
COLTES 6.25 11/26/2025	8.472	8.472	→		
COLTES 10.07/24/2024	99.99	99.99	→		

Comparativo	Último %	Anterior %	15 días
COLTES 7.5 08/26/2026 Govt vs COLTES 6.25 11/26/2025	0.10	0.03	
COLTES 6.04/28/2028 Govt vs COLTES 5.75 11/03/2027	0.40	0.34	
COLTES 10.07/24/2024 vs COLTES 7.05/04/2022	-0.01	-0.01	
COLTES 11.07/24/2027 vs COLTES 10.07/24/2024	-90.37	-90.40	
COLTES 7.25 10/18/2034 Govt vs COLTES 11.07/24/2027	-88.65	-88.66	

CIERRE DE MOVIMIENTOS DE LAS CURVAS DE DEUDA PÚBLICA



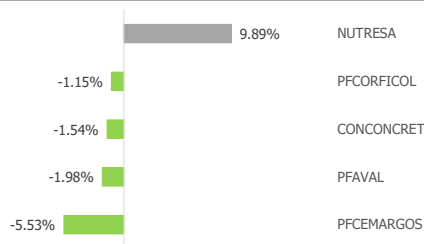
Durante la jornada del 06 de febrero, el mercado de deuda pública local cerró presentando resultados mayormente negativos para la curva de rendimientos de TES Tasa Fija y positivos para la curva de rendimientos TES UVR.

(i) Los TES Tasa Fija presentaron movimientos negativos para toda la curva, siendo el más significativo 8.9%, correspondiente a los TES de vencimiento en Abr/2028.

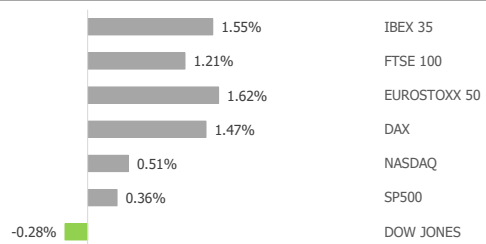
(ii) Por el lado de los TES UVR, la jornada registró cambios positivos para la parte media y larga de la curva, siendo el más significativo 4.0%, correspondiente a los TES de vencimiento en Abr/2035 y Jun/2049.

Referencia	Actual %	Anterior %			7 días	15 días
Treasuries 5Y	4.27	4.25	↓	-2.63%		
Treasuries 10Y	4.43	4.42	↓	-1.61%		
Treasuries 30Y	4.64	4.64	↓	-0.10%		
MERCADO CAMBIARIO REGIONAL						
Referencia	Actual %	Anterior %			7 días	15 días
USD/BRL-Brasil	5.76	5.80	↓	-0.72%		
USD/CLP-Chile	963.2	971.9	↓	-0.89%		
USD/UYU-Uruguay	43.42	43.47	↓	-0.10%		
USD/MXN-México	20.5	20.6	↓	-0.62%		
USD/PEN-Perú	3.72	3.72	→	0.00%		
MERCADO ACCIONARIO						
MERCADO LOCAL						
Referencia	Actual %	Anterior %			7 días	15 días
COLCAP	1,525.1	1,523.1	↑	0.14%		
COLEQTY	1,146.5	1,136.0	↑	0.92%		
MERCADO GLOBAL						
Referencia	Actual %	Anterior %			7 días	15 días
DOW JONES	44,747.6	44,873.3	↓	-0.28%		
S&P 500	6,083.6	6,061.5	↑	0.36%		
NASDAQ	19,792.0	19,692.3	↑	0.51%		
DAX	21,902.4	21,585.9	↑	1.5%		
EUROSTOXX 50	5,356.6	5,271.1	↑	1.62%		
FTSE 100	8,727.3	8,623.3	↑	1.21%		
IBEX 35	12,731.0	12,536.7	↑	1.55%		

#### RANKING ACCIONARIO COLOMBIANO DIARIO



#### RANKING ACCIONARIO INTERNACIONAL DIARIO



Durante la jornada del 06 de febrero, los mercados accionarios de renta variable presentaron resultados mayormente positivos, a excepción del índice Dow Jones con una desvalorización de 0.20%. Por parte de los índices europeos, todos registraron incrementos. El DAX creció 1.47%, el Eurostoxx 1.62%, el FTSE100 1.21% y el Ibex 35 1.55%. Paralelamente, el NASDAQ registró un aumento de 0.51%, Dow Jones se disminuyó en 0.28% y el S&P500 se incrementó en 0.36%. Finalmente, el COLCAP se valorizó en 0.14%.

#### CALENDARIO ECONÓMICO DEL 03 AL 07 DE ENERO

Fecha	País	Periodo	Evento	Anterior	Esperado	Real
02/03/25 04:00	EC	Jan F	PMI de fabricación de la zona del euro HCOB	46.10	46.10	46.10
02/03/25 05:00	EC	Jan P	Estimación de IPC YoY	2.40%	2.40%	2.40%
02/03/25 05:00	EC	Jan P	IPC (MoM)	0.40%	-0.40%	-0.40%
02/03/25 05:00	EC	Jan P	IPC subyacente YoY	2.70%	2.60%	2.60%
02/03/25 06:00	BZ	Jan 31	IPC FGV IPC-5	0.12%	-	-
02/03/25 06:25	BZ		Central Bank Weekly Economist Survey	-	-	-
02/03/25 06:30	CL	Dec	Actividad económica MoM	0.30%	0.70%	0.70%
02/03/25 06:30	CL	Dec	Actividad económica YoY	2.10%	4.50%	4.50%
02/03/25 08:00	BZ	Jan	PMI de fabricación de Brasil S&P Global	50.40	-	-
02/03/25 09:45	US	Jan F	PMI de fabricación EE. UU. S&P Global	50.10	50.10	50.10
02/03/25 10:00	US	Dec	Gasto en construcción (MoM)	0.00%	0.20%	0.20%
02/03/25 10:00	CO	Jan	PMI de fab Colombia Davivienda	49.90	-	-
02/03/25 10:00	US	Jan	ISM manufacturero	49.30	50.00	50.00
02/03/25 10:00	US	Jan	Nuevas órdenes ISM	52.50	52.00	52.00
02/03/25 10:00	US	Jan	Empleo ISM	45.30	47.80	47.80
02/03/25 10:00	US	Jan	ISM de precios pagados	52.50	54.20	54.20
02/03/25	US	Jan	Wards, ventas totales de vehículos	16,800,000	16,000,000	16,000,000
02/03/25-02/06/25	CL	Jan	Venta de autos total	27,961	-	-
02/03/25-02/07/25	CL	Jan	Confianza empresarial IMCE	41.77	-	-
02/04/25 03:00	BZ	Jan	FIPE IPC - mensual	0.34%	-	-
02/04/25 06:00	BZ		Central Bank Meeting Minutes	-	-	-
02/04/25 10:00	CO	Dec	Exportaciones FOB	\$ 4,121,100,000	\$ 4,272,700,000	\$ 4,272,700,000
02/04/25 10:00	US	Dec	Empleos disponibles JOLTS	\$ 8,098,000	\$ 8,000,000	\$ 8,000,000
02/04/25 10:00	US	Dec	JOLTS Job Openings Rate	4.80%	-	-
02/04/25 10:00	US	Dec	JOLTS Quits Level	306500000.00%	-	-
02/04/25 10:00	US	Dec	JOLTS Quits Rate	1.90%	-	-
02/04/25 10:00	US	Dec	JOLTS Layoffs Level	176500000.00%	-	-
02/04/25 10:00	US	Dec	JOLTS Layoffs Rate	0.01	-	-
02/04/25 10:00	US	Dec	Pedidos de fábrica	-0.40%	-0.70%	-0.70%
02/04/25 10:00	US	Dec	Ordenes de fábricas sin trans	0	-	-
02/04/25 10:00	US	Dec F	Ordenes bienes duraderos	-2.20%	-2.20%	-2.20%
02/04/25 10:00	US	Dec F	Durables no transportación	0	0	0
02/04/25 10:00	US	Dec F	Ordenes bienes cap no def sin aéreos	0.50%	-	-
02/04/25 10:00	US	Dec F	Envios bienes cap no def no av	0.60%	-	-
02/04/25	BZ	Dec	Deuda federal total	\$ 7,204,000,000,000,000	-	-
02/04/25	BZ	Jan	Ventas de vehículos Fenabrave	257,444	-	-
02/04/25	CO		Quarterly Monetary Policy Report	-	-	-
02/05/25 04:00	EC	Jan F	PMI composite de la zona del euro HCOB	50.20	50.20	50.20
02/05/25 04:00	EC	Jan F	PMI de servicios de la zona del euro HCOB	51.40	51.40	51.40
02/05/25 04:00	EC		ECB to Publish Wage Tracker Indicators	-	-	-
02/05/25 05:00	EC	Dec	IPP MoM	1.60%	0.50%	0.50%
02/05/25 05:00	EC	Dec	IPP YoY	-1.20%	-0.10%	-0.10%
02/05/25 07:00	US	Jan 31	Solicitudes de hipoteca MBA	-2.00%	-	-
02/05/25 07:00	BZ	Dec	Producción industrial MoM	-0.60%	-1.10%	-1.10%
02/05/25 07:00	BZ	Dec	Producción industrial YoY	1.70%	0.10%	0.10%
02/05/25 08:00	BZ	Jan F	PMI composite de Brasil S&P Global	51.50	-	-
02/05/25 08:00	BZ	Jan	PMI de servicios de Brasil S&P Global	51.60	-	-
02/05/25 08:15	US	Jan	ADP Cambio de empleo	122,000	150,000	150,000
02/05/25 08:30	US	Dec	Balanza comercial	-\$ 78,200,000,000,000	-\$ 96,800,000,000,000	-\$ 96,800,000,000,000
02/05/25 09:45	US	Jan F	PMI de servicios EE. UU. S&P Global	52.80	52.80	52.80
02/05/25 09:45	US	Jan F	PMI composite EE. UU. S&P Global	52.40	-	-
02/05/25 10:00	US	Jan	Índice ISM Services	54.10	54.10	54.10
02/05/25 10:00	US	Jan	Servicios ISM nuevas órdenes	54.20	-	-
02/05/25 10:00	US	Jan	Servicios ISM empleo	51.40	-	-

"En cumplimiento de la normatividad vigente y aplicable del deber de asesoría, Fiduciaria Central SA se permite informar que el contenido de la presente comunicación o mensaje no constituye una recomendación profesional para realizar inversiones en los términos del artículo 2.40.1.1.2 del Decreto 2555 de 2010 o las normas que lo modifiquen, sustituyan o complementen"

# FIDUCIARIA CENTRAL ES AAA

Calificación otorgada por:



## INFORME DE REVISIÓN ANUAL

El Comité Técnico de Calificación de Value and Risk Rating S.A. Sociedad Calificadora de Valores ratificó la calificación AAA (Triple A) a la Eficiencia en la Administración de Portafolios de Fiduciaria Central S.A.

La Calificación AAA (Triple A) indica que la integralidad, administración y control de los riesgos, así como la capacidad operativa, la calidad gerencial y el soporte tecnológico de la sociedad para la administración de portafolios y recursos de terceros es la más alta.

## EDUCACIÓN AL CONSUMIDOR FINANCIERO

### ¿QUÉ DEBERÍA SABER ACERCA DE LA REPRESENTACIÓN LEGAL DE TENEDORES DE BONOS?

#### ¿QUÉ ES LA REPRESENTACIÓN LEGAL DE TENEDORES DE BONOS?

El Decreto 2555 de 2010, establece que los bonos emitidos para su colocación o negociación en el mercado de valores, deberán contar con un representante de tenedores de los bonos. El representante legal de los tenedores de bonos tiene como función primordial la de velar por los intereses de los bonohabientes, a efecto de que éstos no se vean desmejorados durante la vigencia de los títulos emitidos, brindándoles a ellos la mayor protección posible.

#### ¿QUIÉN DESIGNA EL REPRESENTANTE LEGAL DE TENEDORES DE BONOS?

El representante de los tenedores será inicialmente designado por la sociedad emisora.

#### ¿CUÁL ES LA GESTIÓN DEL REPRESENTANTE LEGAL DE TENEDORES DE BONOS?

Específicamente adelanta la gestión de realizar todos los actos de administración y conservación que sean necesarios para el ejercicio de los derechos y la defensa de los intereses comunes de los bonohabientes, la de representar a los tenedores en todo lo concerniente en su interés común o colectivo, la de informar a los tenedores de bonos y a la Superintendencia Financiera, a la mayor brevedad posible y por los medios idóneos, sobre cualquier incumplimiento de las obligaciones originadas en la emisión por parte de la entidad emisora y la de actuar en nombre de los tenedores de bonos en los procesos judiciales y en los de reorganización y liquidación.

#### ¿CUALES SON LAS PRINCIPALES FUNCIONES DEL REPRESENTANTE LEGAL DE TENEDORES DE BONOS?

De conformidad con lo establecido en el Decreto 2555 de 2010, las principales funciones del Representante Legal de los Tenedores de bonos, son las siguientes:

1. Realizar todos los actos de administración y conservación que sean necesarios para el ejercicio de los derechos y la defensa de los intereses comunes de los tenedores.
2. Actuar en nombre de los tenedores de bonos en los procesos judiciales y en los de quiebra o concordato, así como también en los que se adelanten como consecuencia de la toma de posesión de los bienes y haberes o la intervención administrativa de que sea objeto la entidad emisora. Para tal efecto, el representante de los tenedores deberá hacerse parte en el respectivo proceso dentro del término legal, para lo cual acompañará a su solicitud como prueba del crédito copia auténtica del contrato de emisión y una constancia con base en sus registros sobre el monto insoluto del empréstito y sus intereses.
3. Representar a los tenedores en todo lo concerniente a su interés común o colectivo;
4. Intervenir con voz pero sin voto en todas las reuniones de la asamblea de accionistas o junta de socios de la entidad emisora.
5. Convocar y presidir la asamblea de tenedores de bonos.
6. Solicitar a la Superintendencia Financiera de Colombia los informes que considere del caso y las revisiones indispensables de los libros de contabilidad y demás documentos de la sociedad emisora.
7. Informar a los tenedores de bonos y a la Superintendencia Financiera de Colombia, a la mayor brevedad posible y por medios idóneos, sobre cualquier incumplimiento de sus obligaciones por parte de la entidad emisora.

#### ¿CUÁL ES LA RESPONSABILIDAD DEL REPRESENTANTE LEGAL DE TENEDORES DE BONOS?

El representante legal de los tenedores de bonos responderá hasta de la culpa leve.

#### ¿QUIÉN ASUME LA REMUNERACIÓN DEL REPRESENTANTE LEGAL DE TENEDORES DE BONOS?

La remuneración del representante legal de los tenedores de bonos será pagada por la entidad emisora.

#### CONDICIONES DE USO: El n

es consideradas confiables.

VIGILADO SUPERINTENDENCIA FINANCIERA DE COLOMBIA

### Canales de Atención

☎ PBX Bogotá (601) 390 0800 / Medellín (604) 605 3367

✉ servicioalcliente@fiducentral.com 🌐 www.fiducentral.com/contactenos

📍 Bogotá: Avenida El Dorado No. 69 A - 51 Torre B Piso 3  
Medellín: Carrera 43 C - 7 D - 09 El Poblado

