

miércoles, 12 de febrero de 2025

INFORME DIARIO DE MERCADOS

Indicadores	Actual	Anterior	Tendencia	Para tener en cuenta
TRM	4,153.80	4,132.93	↑	<b>1. Comparecencia de Powell, Presidente de la FED:</b> En su comparecencia el día de ayer ante el Congreso de EEUU, el presidente de la Fed, Jerome Powell, reitero que no hay prisa en el ajuste de las tasas de interés, resaltando que la máxima autoridad monetaria será paciente antes de reducir los costos de endeudamiento de conformidad con la evolución del panorama macroeconómico. Además, indicó que el mercado laboral sigue sólido, la economía se mantiene fuerte y las expectativas de inflación siguen ancladas a la meta de la FED en el mediano plazo. El mercado estará a la espera del segundo día de comparecencias de Powell ante el Congreso. <b>Fuente: Investigaciones BAC.</b>
Euro EUR/COP	4,299.18	4,282.13	↑	
Euro EUR/USD	1.035	1.036	↓	
Brent (USD/barril)	75.98	77.00	↓	
WTI (USD/barril)	72.20	73.32	↓	
Cacao (USD/Ton)	10,078	10,131	↓	
Caucho (TSR20 USD/kg)	200.10	195.60	↑	
Café (USCent/Lb)	410.15	404.40	↑	
IBR Overnight	8.989%	8.979%	↑	
IBR 1 mes	8.982%	8.989%	↓	
IBR 3 meses	8.952%	8.942%	↑	<b>2. Inflación de Estados Unidos continúa rebotando:</b> El día de hoy se publicó el dato correspondiente a la variación del IPC de enero de 2025, que fue de 0.4% m/m, por encima de las expectativas del mercado (0.3% m/m). Por sectores, energía presentó el mayor incremento, con una variación de 1% m/m, jalónada por el fuerte aumento de 6.2% m/m en los precios de combustibles fósiles. En términos anuales, la inflación se aceleró por cuarto mes consecutivo, en este caso hasta 3.0% a/a (vs 2.9% a/a en diciembre), manteniéndose aún por encima del 2% de la meta de la Fed. Por su parte, la inflación núcleo se mantuvo en 3.3% a/a, con relativamente pocos cambios en los últimos 6 meses. <b>Fuente: Investigaciones BAC.</b>
IBR 6 meses	8.845%	8.821%	↑	
Tasa REPO E.A.	9.50%	11.25%	↓	
IPC mensual	0.94%	0.46%	↑	
IPC anual	5.22%	5.20%	↑	
DTF 90 Días	13.89%	9.24%	↑	
Desempleo	9.13%	9.13%	→	
COLCAP	1,534.93	1,334.69	↑	
UVR	378.835	378.779	↑	
UVT	49,779	47,065	↑	

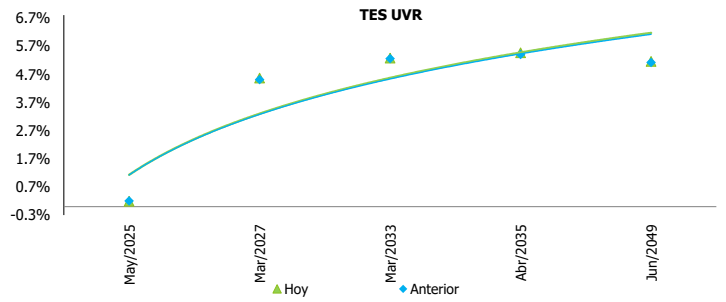
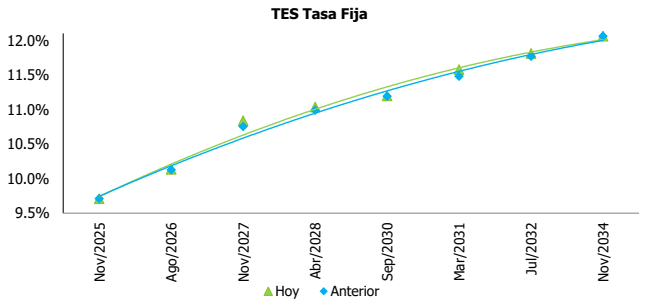
Fuente: Bloomberg - Cálculos: Fiduciaria Central S.A.

Referencia	Actual %	Anterior %	Tendencia	7 días	15 días
Tasa REPO BanRep	9.50%	11.25%	↓		
COLTES 7.25 10/26/2050	12.06	12.06	→		
COLTES 6.25 07/09/2036	11.81	11.77	↑		
COLTES 7.25 10/18/2034	11.58	11.48	↑		
COLTES 7.06/30/2032	11.20	11.19	↑		
COLTES 7.03/26/2031	11.03	11.19	↓		
COLTES 7.75 09/18/2030	10.84	10.75	↑		
COLTES 6.04/28/2028	10.13	10.13	→		
COLTES 5.75 11/03/2027	9.71	9.71	→		
COLTES 7.5 08/26/2026	8.70	8.70	→		
COLTES 6.25 11/26/2025	8.678	8.678	→		
COLTES 10.07/24/2024	99.99	99.99	→		

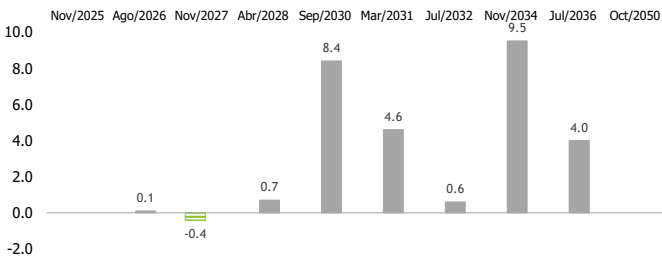
SPREADS

Comparativo	Último %	Anterior %	15 días
COLTES 7.5 08/26/2026 Govt vs COLTES 6.25 11/26/2025	0.18	0.18	
COLTES 6.04/28/2028 Govt vs COLTES 5.75 11/03/2027	0.43	0.41	
COLTES 10.07/24/2024 vs COLTES 7.05/04/2022	-0.01	-0.01	
COLTES 11.07/24/2027 vs COLTES 10.07/24/2024	-90.29	-90.28	
COLTES 7.25 10/18/2034 Govt vs COLTES 11.07/24/2027	-88.43	-88.52	

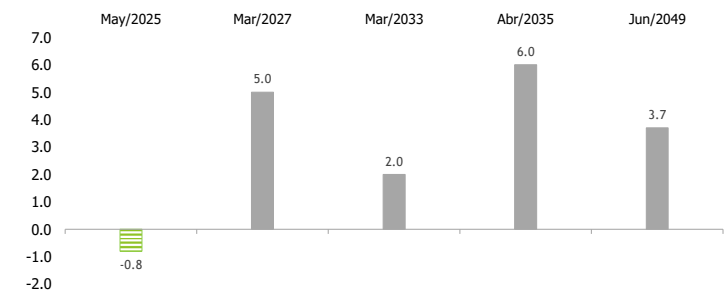
CIERRE DE MOVIMIENTOS DE LAS CURVAS DE DEUDA PÚBLICA



CAMBIO DIARIO EN LAS TASAS DE NEGOCIACIÓN DE LOS TES TF



CAMBIO DIARIO EN LAS TASAS DE NEGOCIACIÓN DE LOS TES UVR



Durante la jornada del 11 de febrero, el mercado de deuda pública local cerró presentando resultados mayormente negativos para la curva de rendimientos de TES Tasa Fija y TES UVR.

(i) Los TES Tasa Fija presentaron movimientos negativos para la parte larga de la curva, siendo el más significativo 9.5%, correspondiente a los TES de vencimiento en Nov/2034.

(ii) Por el lado de los TES UVR, la jornada registró cambios negativos para la parte media y larga de la curva, siendo el más significativo 6.0%, correspondiente a los TES de vencimiento en Abr/2035.

Referencia	Actual %	Anterior %			7 días	15 días
Treasuries 5Y	4.37	4.34	↓	-3.19%		
Treasuries 10Y	4.54	4.50	↓	-3.84%		
Treasuries 30Y	4.75	4.71	↓	-4.04%		

**MERCADO CAMBIARIO REGIONAL**

Referencia	Actual %	Anterior %			7 días	15 días
USD/BRL-Brasil	5.77	5.79	↓	-0.38%		
USD/CLP-Chile	961.2	961.3	↓	-0.01%		
USD/UYU-Uruguay	43.39	43.38	↑	0.02%		
USD/MXN-México	20.6	20.6	↓	-0.24%		
USD/PEN-Perú	3.71	3.71	↑	0.08%		

**MERCADO ACCIONARIO**

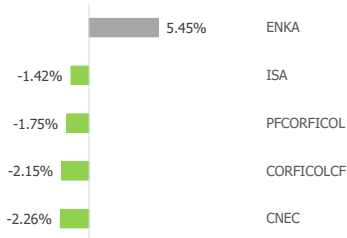
**MERCADO LOCAL**

Referencia	Actual %	Anterior %			7 días	15 días
COLCAP	1,534.9	1,516.0	↑	1.25%		
COLEQTY	1,155.1	1,148.8	↑	0.55%		

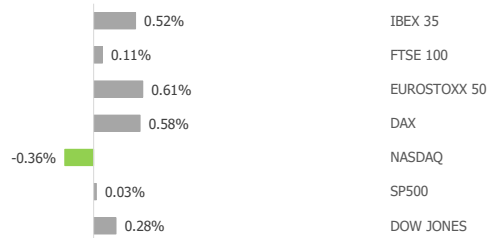
**MERCADO GLOBAL**

Referencia	Actual %	Anterior %			7 días	15 días
DOW JONES	44,593.7	44,470.4	↑	0.28%		
S&P 500	6,068.5	6,066.4	↑	0.03%		
NASDAQ	19,643.9	19,714.3	↓	-0.36%		
DAX	22,037.8	21,911.7	↑	0.6%		
EUROSTOXX 50	5,390.9	5,358.3	↑	0.61%		
FTSE 100	8,777.4	8,767.8	↑	0.11%		
IBEX 35	12,774.8	12,708.8	↑	0.52%		

**RANKING ACCIONARIO COLOMBIANO DIARIO**



**RANKING ACCIONARIO INTERNACIONAL DIARIO**



Durante la jornada del 11 de febrero, los mercados accionarios de renta variable presentaron resultados mayormente positivos. Por parte de los índices europeos, todos registraron incrementos. El DAX creció 0.58%, el Eurostoxx 0.61%, el FTSE100 0.11% y el Ibx 35 0.52%. Paralelamente, el NASDAQ registró una caída de 0.36%, Dow Jones creció 0.28% y el S&P500 se incrementó en 0.03%. Finalmente, el COLCAP se valorizó en 1.25%.

**CALENDARIO ECONÓMICO DEL 10 AL 14 DE ENERO**

Fecha y Hora	País	Periodo	Evento	Anterior	Esperado	
02/13/25 08:30	US	feb-08	Peticiones iniciales de desempleo	219,000	217,000	
02/12/25 08:30	US	Jan	IPC (MoM)	0.40%	0.30%	
02/11/25 07:00	BZ	Jan	IBGE IPCA inflación MoM	0.52%	0.17%	
02/12/25 08:30	US	Jan	IPC YoY	2.90%	2.90%	
02/14/25 08:30	US	Jan	Ventas al por menor anticipadas MoM	0.40%	-0.10%	
02/11/25 07:00	BZ	Jan	IBGE inflación IPCA YoY	4.83%	4.58%	
02/13/25 08:30	US	Jan	Demanda final PPI MoM	0.20%	0.30%	
02/14/25 05:00	EC	4Q P	PIB SA QoQ	0.00%	0.00%	
02/12/25 07:00	US	feb-07	Solicitudes de hipoteca MBA	2.20%	-	
02/14/25 09:15	US	Jan	Producción industrial MoM	0.90%	0.30%	
02/13/25 07:00	BZ	Dec	Ventas al por menor YoY	4.70%	2.70%	
02/14/25 05:00	EC	4Q P	PIB SA YoY	0.90%	0.90%	
02/09/25-02/15/25	CH	Jan	Oferta de dinero M2 YoY	7.30%	7.30%	
02/13/25 18:00	PE	feb-13	Tipo referencial	4.75%	4.75%	
02/14/25 10:00	CO	Dec	Ventas al por menor YoY	10.40%	8.50%	
02/12/25 08:30	US	Jan	IPC sin alimentos y energía MoM	0.20%	0.30%	
02/14/25 10:00	CO	Dec	Balanza comercial	-1,380,100,000	-802,000,000	
02/14/25 08:30	US	Jan	Índice de precios de importación MoM	0.10%	0.40%	
02/13/25 07:00	BZ	Dec	Ventas al por menor MoM	-0.40%	0.00%	
02/12/25 14:00	US	Jan	Federal Budget Balance	-\$ 86,700,000,000,000	-\$ 48,700,000,000,000	
02/12/25 08:30	US	Jan	IPC sin alimentos y energía YoY	3.20%	3.10%	
02/13/25 08:30	US	Jan	Demanda final PPI YoY	3.30%	3.20%	
02/10/25 06:00	BZ	feb-07	IPC FGV IPC-S	0.02%	-	
02/13/25 08:30	US	feb-01	Reclamos continuos	1,886,000	1,888,000	
02/13/25 08:30	US	Jan	IPP sin alimentos y energía MoM	0.00%	0.30%	
02/13/25 08:30	US	Jan	IPP sin alimentos y energía YoY	3.50%	3.30%	
02/14/25 08:30	US	Jan	Ventas al por menor sin autos MoM	0.40%	0.30%	
02/14/25 09:15	US	Jan	Utilización de capacidad	77.70%	77.70%	
02/09/25-02/15/25	CH	Jan	Oferta de dinero M1 YoY	-1.40%	-0.50%	
02/11/25 06:00	US	Jan	NFIB Optimismo de empresas pequeñas	105.10	104.70	
02/14/25 10:00	CO	Dec	Producción manufacturera YoY	-0.80%	0.20%	
02/13/25 05:00	EC	Dec	Producción industrial SA MoM	0.20%	-0.60%	
02/09/25-02/15/25	CH	Jan	Oferta de dinero M0 YoY	13.00%	-	
02/14/25 08:30	US	Jan	Ventas al por menor sin autos ni gas	0.30%	0.40%	
02/13/25 05:00	EC	Dec	Producción industrial WDA YoY	-1.90%	-3.10%	
02/12/25	CO	Jan	Índice confianza consumidor	-3.40	-	
02/12/25 08:30	US	Jan	IPC central SA	323.38	324.24	
02/12/25 08:30	US	Jan	IPC Índice NSA	315.61	317.43	
02/10/25 13:00	BZ	feb-09	Balanza comercial semanal	-36,000,000.00	-	
02/11/25 03:00	BZ	feb-07	IPC FIPE - semanal	0.29%	-	
02/14/25 05:00	EC	4Q P	Empleo YoY	1.00%	-	
02/14/25 10:00	US	Dec	Inventarios de negocios	0.10%	0.00%	
02/14/25 05:00	EC	4Q P	Empleo QoQ	0.20%	-	
02/14/25 08:30	US	Jan	Índice de precios de importación YoY	2.20%	1.90%	
02/10/25 09:00	BZ	Jan	Ventas de vehículos Anfaeva	257,431	-	
02/14/25 08:30	US	Jan	Grupo de control ventas al por menor	0.70%	0.30%	
02/10/25 04:30	EC	Feb	Confianza del inversor Sentix	-17.70	-16.50	
02/10/25 09:00	BZ	Jan	Producción de vehículos Anfaeva	190,131	-	
02/13/25 08:30	US	Jan	IPP ex alimentos, energía y comercio MoM	0.10%	0.20%	
02/14/25 09:15	US	Jan	Producción de fábricas (SIC)	0.60%	0.10%	
02/14/25 08:30	US	Jan	Índice de precios de exportación MoM	0.30%	0.30%	
02/13/25 08:30	US	Jan	IPP ex alimentos, energía y comercio YoY	3.30%	-	
02/14/25 08:30	US	Jan	Índice de precios al consumidor YoY	1.80%	-	
02/13/25 07:00	BZ	Dec	Ventas amplias al por menor YoY	2.10%	3.10%	

"En cumplimiento de la normatividad vigente y aplicable del deber de asesoría, Fiduciaria Central SA se permite informar que el contenido de la presente comunicación o mensaje no constituye una recomendación profesional para realizar inversiones en los términos del artículo 2.40.1.1.2 del Decreto 2555 de 2010 o las normas que lo modifiquen, sustituyan o complementen"

# FIDUCIARIA CENTRAL ES AAA

Calificación otorgada por:



## INFORME DE REVISIÓN ANUAL

El Comité Técnico de Calificación de Value and Risk Rating S.A. Sociedad Calificadora de Valores ratificó la calificación AAA (Triple A) a la Eficiencia en la Administración de Portafolios de Fiduciaria Central S.A.

La Calificación AAA (Triple A) indica que la integralidad, administración y control de los riesgos, así como la capacidad operativa, la calidad gerencial y el soporte tecnológico de la sociedad para la administración de portafolios y recursos de terceros es la más alta.

## EDUCACIÓN AL CONSUMIDOR FINANCIERO

### ¿QUÉ DEBERÍA SABER ACERCA DE LA REPRESENTACIÓN LEGAL DE TENEDORES DE BONOS?

#### ¿QUÉ ES LA REPRESENTACIÓN LEGAL DE TENEDORES DE BONOS?

El Decreto 2555 de 2010, establece que los bonos emitidos para su colocación o negociación en el mercado de valores, deberán contar con un representante de tenedores de los bonos. El representante legal de los tenedores de bonos tiene como función primordial la de velar por los intereses de los bonohabientes, a efecto de que éstos no se vean desmejorados durante la vigencia de los títulos emitidos, brindándoles a ellos la mayor protección posible.

#### ¿QUIÉN DESIGNA EL REPRESENTANTE LEGAL DE TENEDORES DE BONOS?

El representante de los tenedores será inicialmente designado por la sociedad emisora.

#### ¿CUÁL ES LA GESTIÓN DEL REPRESENTANTE LEGAL DE TENEDORES DE BONOS?

Específicamente adelanta la gestión de realizar todos los actos de administración y conservación que sean necesarios para el ejercicio de los derechos y la defensa de los intereses comunes de los bonohabientes, la de representar a los tenedores en todo lo concerniente en su interés común o colectivo, la de informar a los tenedores de bonos y a la Superintendencia Financiera, a la mayor brevedad posible y por los medios idóneos, sobre cualquier incumplimiento de las obligaciones originadas en la emisión por parte de la entidad emisora y la de actuar en nombre de los tenedores de bonos en los procesos judiciales y en los de reorganización y liquidación.

#### ¿CUALES SON LAS PRINCIPALES FUNCIONES DEL REPRESENTANTE LEGAL DE TENEDORES DE BONOS?

De conformidad con lo establecido en el Decreto 2555 de 2010, las principales funciones del Representante Legal de los Tenedores de bonos, son las siguientes:

1. Realizar todos los actos de administración y conservación que sean necesarios para el ejercicio de los derechos y la defensa de los intereses comunes de los tenedores.
2. Actuar en nombre de los tenedores de bonos en los procesos judiciales y en los de quiebra o concordato, así como también en los que se adelanten como consecuencia de la toma de posesión de los bienes y haberes o la intervención administrativa de que sea objeto la entidad emisora. Para tal efecto, el representante de los tenedores deberá hacerse parte en el respectivo proceso dentro del término legal, para lo cual acompañará a su solicitud como prueba del crédito copia auténtica del contrato de emisión y una constancia con base en sus registros sobre el monto insoluto del empréstito y sus intereses.
3. Representar a los tenedores en todo lo concerniente a su interés común o colectivo;
4. Intervenir con voz pero sin voto en todas las reuniones de la asamblea de accionistas o junta de socios de la entidad emisora.
5. Convocar y presidir la asamblea de tenedores de bonos.
6. Solicitar a la Superintendencia Financiera de Colombia los informes que considere del caso y las revisiones indispensables de los libros de contabilidad y demás documentos de la sociedad emisora.
7. Informar a los tenedores de bonos y a la Superintendencia Financiera de Colombia, a la mayor brevedad posible y por medios idóneos, sobre cualquier incumplimiento de sus obligaciones por parte de la entidad emisora.

#### ¿CUÁL ES LA RESPONSABILIDAD DEL REPRESENTANTE LEGAL DE TENEDORES DE BONOS?

El representante legal de los tenedores de bonos responderá hasta de la culpa leve.

#### ¿QUIÉN ASUME LA REMUNERACIÓN DEL REPRESENTANTE LEGAL DE TENEDORES DE BONOS?

La remuneración del representante legal de los tenedores de bonos será pagada por la entidad emisora.

#### CONDICIONES DE USO: El n

es consideradas confiables.

VIGILADO SUPERINTENDENCIA FINANCIERA DE COLOMBIA

### Canales de Atención

☎ PBX Bogotá (601) 390 0800 / Medellín (604) 605 3367

✉ servicioalcliente@fiducentral.com 🌐 www.fiducentral.com/contactenos

📍 Bogotá: Avenida El Dorado No. 69 A - 51 Torre B Piso 3  
Medellín: Carrera 43 C - 7 D - 09 El Poblado

