

INFORME DIARIO DE MERCADOS

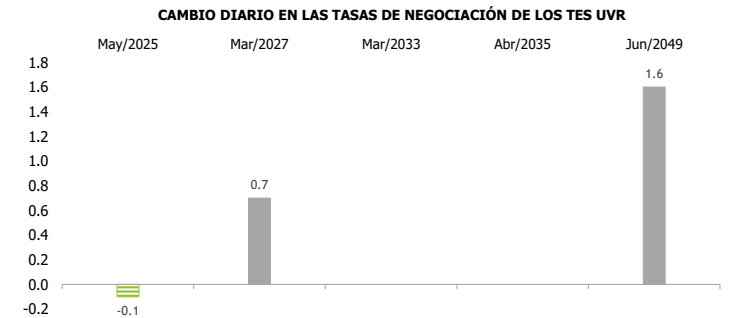
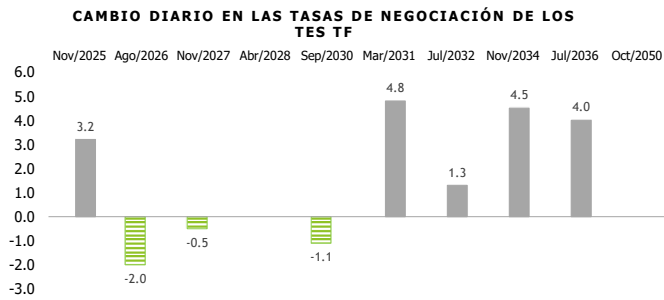
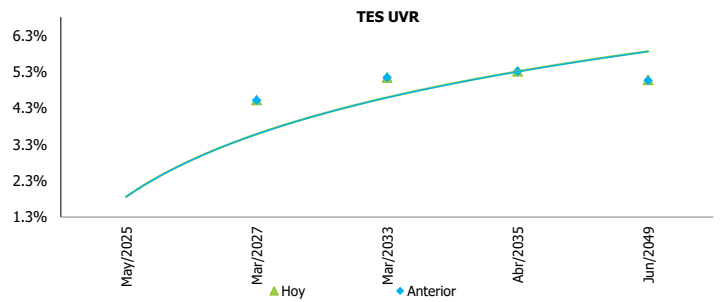
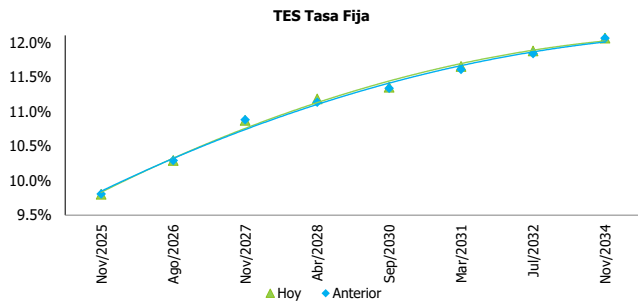
Indicadores	Actual	Anterior	Tendencia	Para tener en cuenta
TRM	4,344.27	4,338.15	↑	<p>1. Tasa de interés en China permanece constante: Las tasas de colocación prime en China se mantuvieron estables para el próximo mes, en 3.10% y 3.6% en los plazos de 1 y 5 años. Por otra parte, TikTok comenzó a restablecer el servicio en EE.UU. después de que Donald Trump anunciara que suspenderá por 90 días la entrada en vigencia de la ley que prohíbe la red social en el país mientras se puede lograr un acuerdo de compra. Fuente: Investigaciones BAC.</p>
Euro EUR/COP	4,513.70	4,456.58	↑	
Euro EUR/USD	1.039	1.027	↑	
Brent (USD/barril)	80.08	80.79	↓	
WTI (USD/barril)	77.27	77.88	↓	
Cacao (USD/Ton)	11,173	11,173	→	
Caucho (TSR20 USD/kg)	194.50	193.50	↑	
Café (USCent/Lb)	328.35	328.35	→	
IBR Overnight	8.964%	8.964%	→	
IBR 1 mes	8.900%	8.917%	↓	
IBR 3 meses	8.875%	8.883%	↓	<p>2. Producción industrial cae levemente en Japón: La producción industrial en Japón cayó 2.2% mensual en noviembre, una ligera revisión frente a la contracción de 2.3% preliminar para el mismo mes, después de registrar un crecimiento de 2.8% en octubre, lastrada por las caídas en la fabricación de maquinaria y vehículos. Por su parte, el aumento de los pedidos subyacentes de maquinaria en ese país, excluyendo las órdenes de barcos y las recibidas por compañías de energía, se aceleró hasta 3.4% mensual en noviembre, desde 2.1% del mes previo. Fuente: Visión Davivienda.</p>
IBR 6 meses	8.801%	8.826%	↓	
Tasa REPO E.A.	9.50%	11.25%	↓	
IPC mensual	0.46%	0.27%	↑	
IPC anual	5.20%	5.20%	→	
DTF 90 Días	9.21%	9.20%	↑	
Desempleo	8.20%	8.20%	→	
COLCAP	1,391.22	1,334.69	↑	
UVR	377.548	377.380	↑	
UVT	49,779	47,065	↑	

Fuente: Bloomberg - Cálculos: Fiduciaria Central S.A.

Referencia	Actual %	Anterior %	Tendencia	7 días	15 días
Tasa REPO BanRep	9.50%	11.25%	↓		
COLTES 7.25 10/26/2050	12.06	12.06	→		
COLTES 6.25 07/09/2036	11.88	11.84	↑		
COLTES 7.25 10/18/2034	11.65	11.61	↑		
COLTES 7.06/30/2032	11.35	11.34	↑		
COLTES 7.03/26/2031	11.18	11.34	↓		
COLTES 7.75 09/18/2030	10.87	10.88	↓		
COLTES 6.04/28/2028	10.29	10.29	→		
COLTES 5.75 11/03/2027	9.80	9.81	↓		
COLTES 7.5 08/26/2026	9.16	9.18	↓		
COLTES 6.25 11/26/2025	8.629	8.597	↑		
COLTES 10.07/24/2024	99.99	99.99	→		

Comparativo	Último %	Anterior %	15 días
COLTES 7.5 08/26/2026 Govt vs COLTES 6.25 11/26/2025	0.46	0.48	
COLTES 6.04/28/2028 Govt vs COLTES 5.75 11/03/2027	0.49	0.48	
COLTES 10.07/24/2024 vs COLTES 7.05/04/2022	-0.01	-0.01	
COLTES 11.07/24/2027 vs COLTES 10.07/24/2024	-90.19	-90.19	
COLTES 7.25 10/18/2034 Govt vs COLTES 11.07/24/2027	-88.35	-88.40	

CIERRE DE MOVIMIENTOS DE LAS CURVAS DE DEUDA PÚBLICA



Durante la jornada del 17 de enero, el mercado de deuda pública local cerró presentando resultados mayormente negativos para las curvas de rendimientos de TES Tasa Fija y de TES UVR.

- (i) Los TES Tasa Fija presentaron movimientos negativos para la parte media y larga de la curva, siendo el más significativo 4.8%, correspondiente a los TES de vencimiento en Mar/2031.
- (ii) Por el lado de los TES UVR, la jornada registró cambios negativos en la parte media y larga de la curva, siendo el más significativo 1.6%, correspondiente a los TES de vencimiento en Jun/2049.

Referencia	Actual %	Anterior %		7 días	15 días
Treasuries 5Y	4.43	4.40	↓		
Treasuries 10Y	4.63	4.61	↓		
Treasuries 30Y	4.86	4.85	↓		
MERCADO CAMBIARIO REGIONAL					
Referencia	Actual %	Anterior %		7 días	15 días
USD/BRL-Brasil	6.08	6.05	↑		
USD/CLP-Chile	1,006.1	1,012.4	↓		
USD/UYU-Uruguay	43.92	43.93	↓		
USD/MXN-México	20.8	20.8	↓		
USD/PEN-Perú	3.74	3.76	↓		
MERCADO ACCIONARIO					
MERCADO LOCAL					
Referencia	Actual %	Anterior %		7 días	15 días
COLCAP	1,391.2	1,397.6	↓		
COLEQTY	1,061.8	1,063.5	↓		
MERCADO GLOBAL					
Referencia	Actual %	Anterior %		7 días	15 días
DOW JONES	43,487.8	43,153.1	↑		
S&P 500	5,996.7	5,937.3	↑		
NASDAQ	19,630.2	19,338.3	↑		
DAX	20,903.4	20,655.4	↑		
EUROSTOXX 50	5,148.3	5,106.9	↑		
FTSE 100	8,505.2	8,391.9	↑		
IBEX 35	11,916.3	11,840.6	↑		



Durante la jornada del 17 de enero, los mercados accionarios de renta variable presentaron resultados positivos en todos los mercados, siendo la valorización más fuerte la del NASDAQ en 1.51%. Por parte de los índices europeos, todos registraron incrementos. El DAX creció 1.2%, el Eurostoxx 0.81%, el FTSE100 1.35% y el Ibx 35 0.64%. Paralelamente, el Dow Jones registró un aumento de 0.78% y el S&P500 creció 1.0%. Finalmente, el COLCAP se desvalorizó en 0.46%.

CALENDARIO ECONOMICO DEL 20 AL 24 DE ENERO						
	País	Periodo	Evento	Anterior	Esperado	
01/23/25 08:30	US	Jan 18	Peticiones iniciales de desempleo	217,000	220,000	
01/24/25 10:00	US	Jan F	Percepción de la U. de Michigan	73.20	73.20	
01/24/25 07:00	BZ	Jan	IBGE inflación IPCA-15 MoM	0.34%	-0.03%	
01/23/25 07:00	MX	Jan 15	IPC quincenal	0.04%	0.27%	
01/24/25 04:00	EC	Jan P	PMI de fabricación de la zona del euro HCOB	45.10	45.40	
01/22/25 07:00	US	Jan 17	Solicitudes de hipoteca MBA	33.30%	-	
01/24/25 09:45	US	Jan P	PMI de fabricación EE. UU. S&P Global	49.40	49.90	
01/24/25 10:00	US	Dec	Ventas viviendas de segunda	4,150,000	4,200,000	
01/22/25 10:00	US	Dec	Indice líder	0.30%	-0.10%	
01/23/25 07:00	MX	Jan 15	Bi-Weekly Core CPI	0.06%	0.24%	
01/21/25 10:00	CO	Nov	Balanza comercial	-\$ 1,052,000,000	-\$ 1,300,000,000	
01/24/25 06:30	BZ	Dec	Balanza cuenta corriente	-\$ 3,060,000,000	-\$ 12,900,000,000	
01/24/25 04:00	EC	Jan P	PMI composite de la zona del euro HCOB	49.60	49.70	
01/23/25 07:00	MX	Jan 15	IPC quincenal YoY	3.99%	3.72%	
01/23/25 06:00	BZ	Jan 22	IPC FGV IPC-S	0.18%	-	
01/24/25 09:45	US	Jan P	PMI de servicios EE. UU. S&P Global	56.80	56.50	
01/24/25 09:45	US	Jan P	PMI composite EE. UU. S&P Global	55.40	-	
01/24/25 04:00	EC	Jan P	PMI de servicios de la zona del euro HCOB	51.60	51.50	
01/24/25 07:00	BZ	Jan	IBGE inflación IPCA-15 YoY	4.71%	4.34%	
01/23/25 08:30	US	Jan 11	Reclamos continuos	1,859,000	1,868,000	
01/23/25 10:00	EC	Jan P	Confianza del consumidor	-14.50	-14.10	
01/21/25 05:00	EC	Jan	Expectativas de encuesta ZEW	17.00	-	
01/24/25 06:30	BZ	Dec	Inversión directa externa	\$ 6,956,000,000	-\$ 2,000,000,000	
01/24/25 10:00	US	Dec	Ventas de viviendas MoM	4.80%	1.20%	
01/21/25-01/27/25	BZ	Dec	Ingreso tributario	209,218,000,000	257,170,000,000	
01/20/25 13:00	BZ	Jan 19	Balanza comercial semanal	667,000,000	-	
01/20/25 03:00	BZ	Jan 15	IPC FIPE - semanal	0.25%	-	
01/21/25 00:00	EC	Dec	EU27 Matriculación de autos nuevos	-1.90%	-	
01/24/25 10:00	US	Jan F	Inflación 1A U. de Mich.	3.30%	-	
01/24/25 10:00	US	Jan F	Inflación 5-10A U. de Mich.	3.30%	-	
01/23/25 11:00	US	Jan	Actividad de fab por el Fed en Kansas City	-4.00	-	
01/24/25 10:00	US	Jan F	Expectativas U. de Mich.	70.20	-	
01/24/25 10:00	US	Jan F	Situación actual U. de Mich.	77.90	-	
01/24/25 07:00	CL	Dec	IPP MoM	0.00%	-	
01/20/25 05:00	EC	Nov	Producción de construcción MoM	1.00%	-	
01/20/25 05:00	EC	Nov	Producción de construcción YoY	0.20%	-	
01/21/25 11:00	CO	Nov	Actividad económica NSA YoY	2.90%	2.00%	
01/23/25 07:00	MX	Jan 15	IPC principal quincenal YoY	3.69%	3.68%	
01/21/25 08:30	US	Jan	Actividad no de fabricación de la Fed de Philadelphia	-6.00	-	
01/21/25 10:00	CO	Nov	Importaciones CIF total	\$ 5,730,900,000	\$ 580,000,000	
01/24/25 11:00	US	Jan	Actividad de servicios de la Fed de Kansas City	200%	-	
01/21/25-01/24/25	BZ	Dec	Creación de empleo formal total	106,625	-420,000	
01/24/25 10:30	CL		Bloomberg Ene Chile Encuesta económica	-	-	
01/24/25 11:30	CO		Bloomberg Ene Colombia Encuesta económica	-	-	
01/24/25 10:00	BZ		Bloomberg Ene Brasil Encuesta económica	-	-	
01/24/25 09:00	US		Bloomberg Ene Estados Unidos Encuesta económica	-	-	
01/23/25 06:30	CL		Central Bank Traders Survey	-	-	
01/20/25 06:25	BZ		Central Bank Weekly Economist Survey	-	-	
01/20/25 02:30	EC		SURVEY REPORT: Euro Area Economic Forecasts in Jan. 2025	-	-	

"En cumplimiento de la normatividad vigente y aplicable del deber de asesoría, Fiduciaria Central SA se permite informar que el contenido de la presente comunicación o mensaje no constituye una recomendación profesional para realizar inversiones en los términos del artículo 2.40.1.1.2 del Decreto 2555 de 2010 o las normas que lo modifiquen, sustituyan o complementen"

FIDUCIARIA CENTRAL ES AAA

Calificación otorgada por:



INFORME DE REVISIÓN ANUAL

El Comité Técnico de Calificación de Value and Risk Rating S.A. Sociedad Calificadora de Valores ratificó la calificación AAA (Triple A) a la Eficiencia en la Administración de Portafolios de Fiduciaria Central S.A.

La Calificación AAA (Triple A) indica que la integralidad, administración y control de los riesgos, así como la capacidad operativa, la calidad gerencial y el soporte tecnológico de la sociedad para la administración de portafolios y recursos de terceros es la más alta.

EDUCACIÓN AL CONSUMIDOR FINANCIERO

¿QUÉ DEBERÍA SABER ACERCA DE LA REPRESENTACIÓN LEGAL DE TENEDORES DE BONOS?

¿QUÉ ES LA REPRESENTACIÓN LEGAL DE TENEDORES DE BONOS?

El Decreto 2555 de 2010, establece que los bonos emitidos para su colocación o negociación en el mercado de valores, deberán contar con un representante de tenedores de los bonos. El representante legal de los tenedores de bonos tiene como función primordial la de velar por los intereses de los bonohabientes, a efecto de que éstos no se vean desmejorados durante la vigencia de los títulos emitidos, brindándoles a ellos la mayor protección posible.

¿QUIÉN DESIGNA EL REPRESENTANTE LEGAL DE TENEDORES DE BONOS?

El representante de los tenedores será inicialmente designado por la sociedad emisora.

¿CUÁL ES LA GESTIÓN DEL REPRESENTANTE LEGAL DE TENEDORES DE BONOS?

Específicamente adelanta la gestión de realizar todos los actos de administración y conservación que sean necesarios para el ejercicio de los derechos y la defensa de los intereses comunes de los bonohabientes, la de representar a los tenedores en todo lo concerniente en su interés común o colectivo, la de informar a los tenedores de bonos y a la Superintendencia Financiera, a la mayor brevedad posible y por los medios idóneos, sobre cualquier incumplimiento de las obligaciones originadas en la emisión por parte de la entidad emisora y la de actuar en nombre de los tenedores de bonos en los procesos judiciales y en los de reorganización y liquidación.

¿CUALES SON LAS PRINCIPALES FUNCIONES DEL REPRESENTANTE LEGAL DE TENEDORES DE BONOS?

De conformidad con lo establecido en el Decreto 2555 de 2010, las principales funciones del Representante Legal de los Tenedores de bonos, son las siguientes:

1. Realizar todos los actos de administración y conservación que sean necesarios para el ejercicio de los derechos y la defensa de los intereses comunes de los tenedores.
2. Actuar en nombre de los tenedores de bonos en los procesos judiciales y en los de quiebra o concordato, así como también en los que se adelanten como consecuencia de la toma de posesión de los bienes y haberes o la intervención administrativa de que sea objeto la entidad emisora. Para tal efecto, el representante de los tenedores deberá hacerse parte en el respectivo proceso dentro del término legal, para lo cual acompañará a su solicitud como prueba del crédito copia auténtica del contrato de emisión y una constancia con base en sus registros sobre el monto insoluto del empréstito y sus intereses.
3. Representar a los tenedores en todo lo concerniente a su interés común o colectivo;
4. Intervenir con voz pero sin voto en todas las reuniones de la asamblea de accionistas o junta de socios de la entidad emisora.
5. Convocar y presidir la asamblea de tenedores de bonos.
6. Solicitar a la Superintendencia Financiera de Colombia los informes que considere del caso y las revisiones indispensables de los libros de contabilidad y demás documentos de la sociedad emisora.
7. Informar a los tenedores de bonos y a la Superintendencia Financiera de Colombia, a la mayor brevedad posible y por medios idóneos, sobre cualquier incumplimiento de sus obligaciones por parte de la entidad emisora.

¿CUÁL ES LA RESPONSABILIDAD DEL REPRESENTANTE LEGAL DE TENEDORES DE BONOS?

El representante legal de los tenedores de bonos responderá hasta de la culpa leve.

¿QUIÉN ASUME LA REMUNERACIÓN DEL REPRESENTANTE LEGAL DE TENEDORES DE BONOS?

La remuneración del representante legal de los tenedores de bonos será pagada por la entidad emisora.

CONDICIONES DE USO: El n

es consideradas confiables.

VIGILADO SUPERINTENDENCIA FINANCIERA DE COLOMBIA

Canales de Atención

☎ PBX Bogotá (601) 390 0800 / Medellín (604) 605 3367

✉ servicioalcliente@fiducentral.com 🌐 www.fiducentral.com/contactenos

📍 Bogotá: Avenida El Dorado No. 69 A - 51 Torre B Piso 3
Medellín: Carrera 43 C - 7 D - 09 El Poblado

