

jueves, 26 de septiembre de 2024

INFORME DIARIO DE MERCADOS

Indicadores	Actual	Anterior	Tendencia	Para tener en cuenta
TRM	4,192.74	4,139.43	↑	<b>1. China anuncia estímulo fiscal para impulsar la recuperación económica :</b> El Politburó chino, máximo órgano de gobierno del país asiático, que está presidido por Xi Jinping, ratificó su compromiso con la meta de crecimiento económico definida para este año de "alrededor del 5.0%", asegurando que darán el apoyo fiscal necesario para lograr este objetivo y estabilizar el sector inmobiliario, tomando medidas como limitar de forma estricta nuevos proyectos de construcción de vivienda. El Ministerio de Finanzas de China también emitirá CNY 2 billones en bonos especiales con el fin de estimular el gasto y ayudar a los gobiernos locales a solventar sus problemas de deuda. <b>Fuente: Visión Davivienda.</b>
Euro EUR/COP	4,670.71	4,608.43	↑	
Euro EUR/USD	1.114	1.113	↑	
Brent (USD/barril)	70.90	73.46	↓	
WTI (USD/barril)	67.06	69.69	↓	
Cacao (USD/Ton)	8,552	7,955	↑	
Caucho (TSR20 USD/kg)	202.70	201.10	↑	
Café (USCent/Lb)	274.40	269.10	↑	
IBR Overnight	10.081%	10.082%	↓	
IBR 1 mes	9.693%	9.708%	↓	
IBR 3 meses	9.329%	9.355%	↓	
IBR 6 meses	8.916%	8.925%	↓	
Tasa REPO E.A.	10.75%	11.25%	↓	
IPC mensual	0.00%	0.20%	↓	
IPC anual	6.12%	6.86%	↓	
DTF 90 Días	9.63%	9.72%	↓	<b>3. Buenas noticias para la Nación:</b> La Comisión Interparlamentaria de Crédito Público del Congreso de Colombia emitió un concepto favorable a la Nación para otorgar una garantía a la Financiera de Desarrollo Nacional (FND) para contratar una operación de crédito público externo hasta por USD 138.5 millones que se destinarían al Programa de Apoyo a la Transición Energética del gobierno. <b>Fuente: Visión Davivienda.</b>
Desempleo	9.92%	9.92%	→	
COLCAP	1,321.19	1,334.69	↓	
UVR	375.840	375.840	→	
UVT	47,065	42,412	↑	

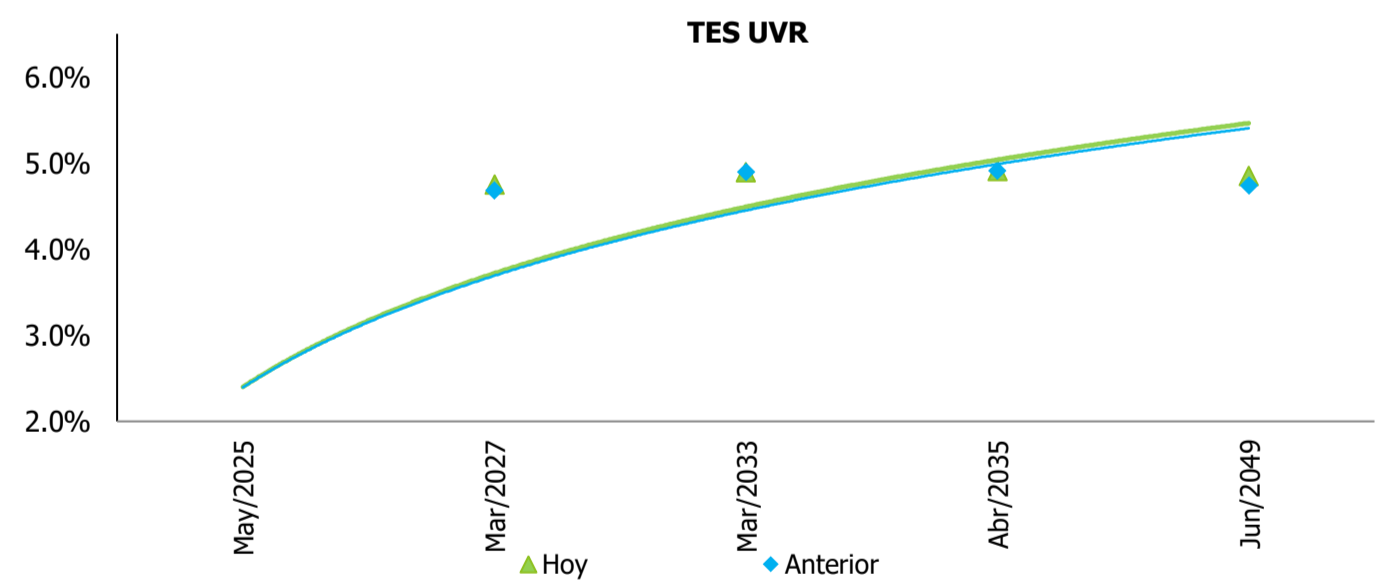
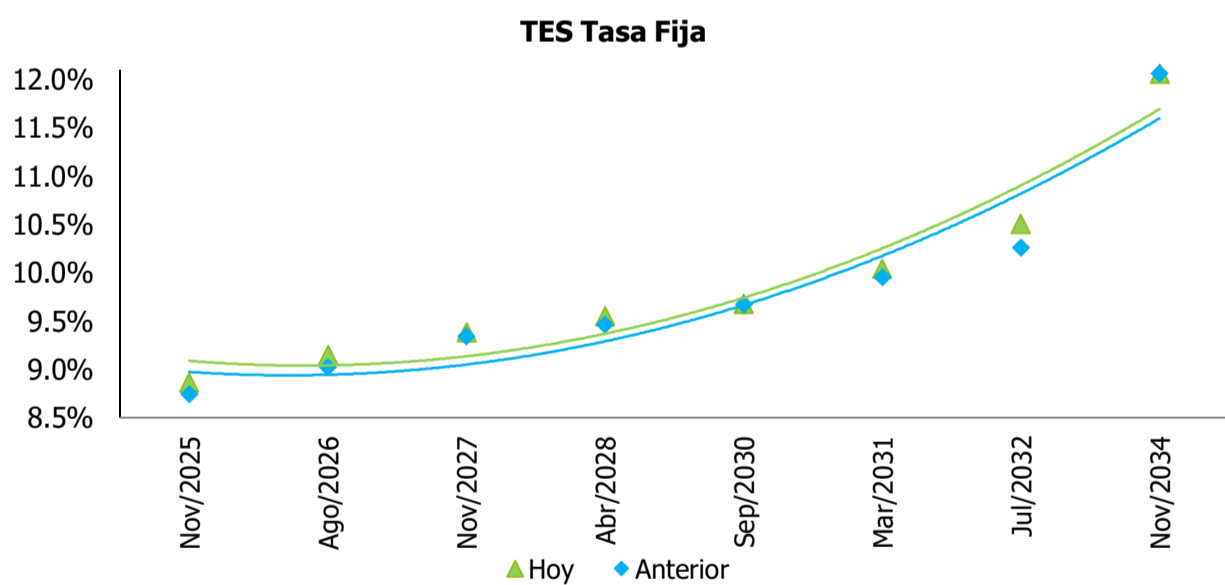
Fuente: Bloomberg - Cálculos: Fiduciaria Central S.A.

Referencia	Actual %	Anterior %	Tendencia	7 días	15 días
Tasa REPO BanRep	10.75%	11.25%	●		
COLTES 7.25 10/26/2050	12.06	12.06	●		
COLTES 6.25 07/09/2036	10.50	10.26	●		
COLTES 7.25 10/18/2034	10.04	9.96	●		
COLTES 7 06/30/2032	9.68	9.68	●		
COLTES 7 03/26/2031	9.55	9.68	●		
COLTES 7.75 09/18/2030	9.38	9.34	●		
COLTES 6 04/28/2028	9.15	9.02	●		
COLTES 5.75 11/03/2027	8.86	8.74	●		
COLTES 7.5 08/26/2026	8.30	8.17	●		
COLTES 6.25 11/26/2025	7.001	7	●		
COLTES 10 07/24/2024	99.99	99.99	●		

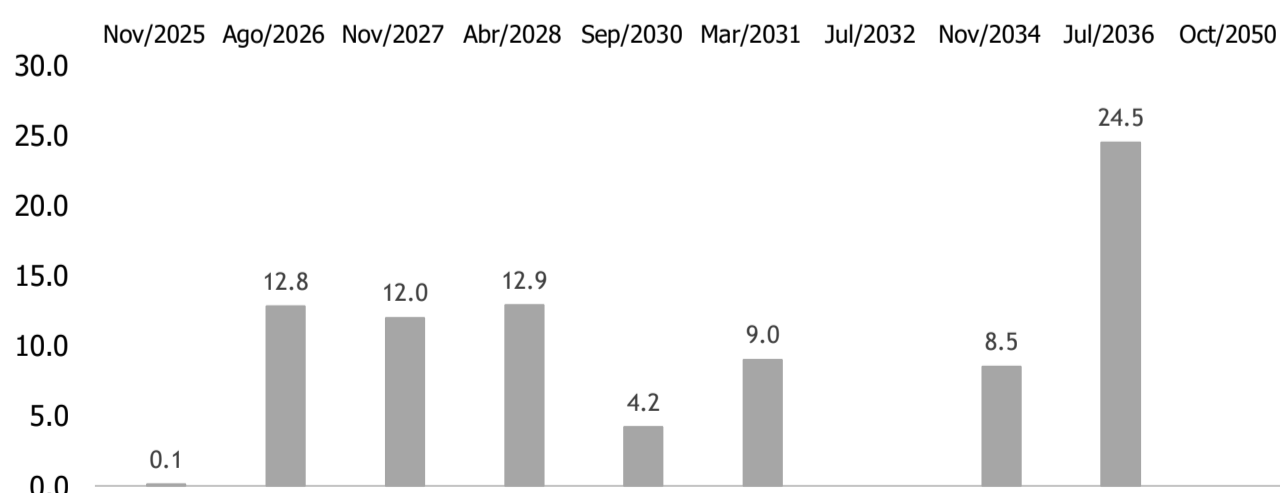
SPREADS

Comparativo	Último %	Anterior %	15 días
COLTES 7.5 08/26/2026 Govt vs COLTES 6.25 11/26/2025	1.55	1.42	
COLTES 6 04/28/2028 Govt vs COLTES 5.75 11/03/2027	0.29	0.28	
COLTES 10 07/24/2024 vs COLTES 7 05/04/2022	-0.01	-0.01	
COLTES 11 07/24/2027 vs COLTES 10 07/24/2024	-91.13	-91.25	
COLTES 7.25 10/18/2034 Govt vs COLTES 11 07/24/2027	-89.96	-90.05	

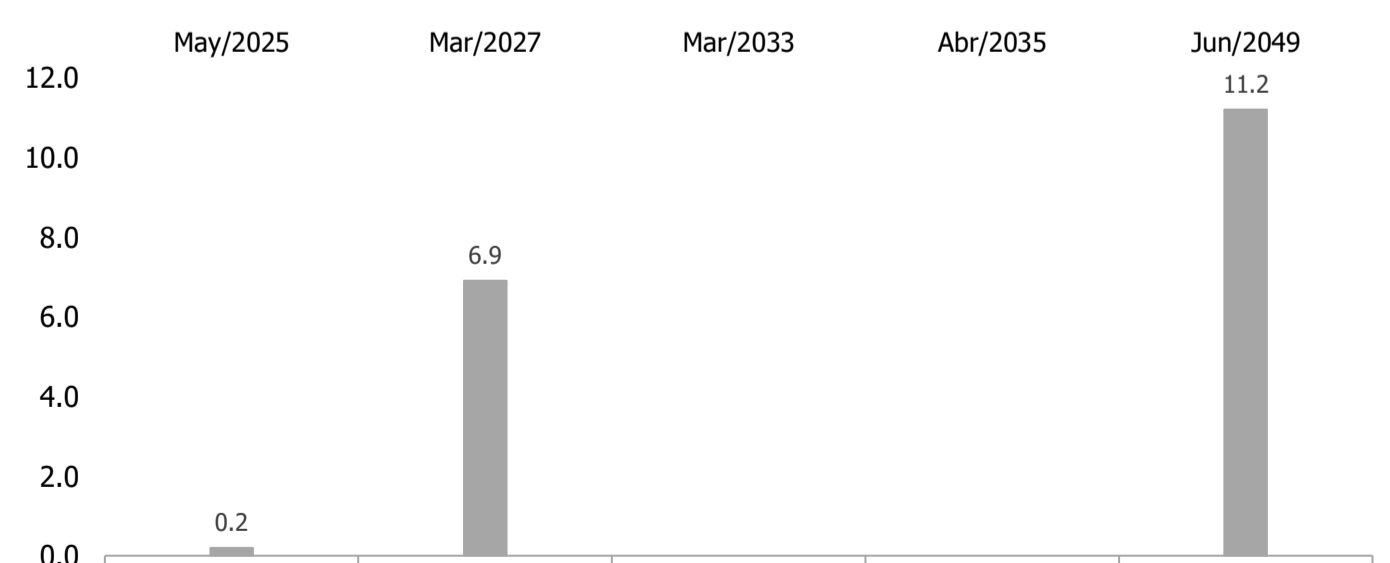
CIERRE DE MOVIMIENTOS DE LAS CURVAS DE DEUDA PÚBLICA



CAMBIO DIARIO EN LAS TASAS DE NEGOCIACIÓN DE LOS TES TF



CAMBIO DIARIO EN LAS TASAS DE NEGOCIACIÓN DE LOS TES UVR



Durante la jornada del 25 de septiembre, el mercado de deuda pública local cerró presentando resultados negativos para las curvas de rendimientos de TES Tasa Fija y TES UVR.  
 (i) Los TES Tasa Fija presentaron movimientos negativos en toda la curva, siendo el más significativo 24.5%, correspondiente a los TES de vencimiento en Jul/2036.  
 (ii) Por el lado de los TES UVR, la jornada registró cambios negativos para toda la curva, siendo el más significativo 11.2%, correspondiente a los TES de vencimiento en Jun/2049.

Referencia	Actual %	Anterior %			7 días	15 días
Treasuries 5Y	3.53	3.47	↓	-5.88%		
Treasuries 10Y	3.78	3.73	↓	-5.69%		
Treasuries 30Y	4.14	4.08	↓	-5.56%		
MERCADO CAMBIARIO REGIONAL						
Referencia	Actual %	Anterior %			7 días	15 días
USD/BRL-Brasil	5.47	5.46	↑	0.34%		
USD/CLP-Chile	913.8	909.9	↑	0.42%		
USD/UYU-Uruguay	41.96	42.18	↓	-0.51%		
USD/MXN-México	19.6	19.3	↑	1.61%		
USD/PEN-Perú	3.75	3.76	↓	-0.32%		
MERCADO ACCIONARIO						
MERCADO LOCAL						
Referencia	Actual %	Anterior %			7 días	15 días
COLCAP	1,321.2	1,322.2	↓	-0.07%		
COLEQTY	987.1	994.1	↓	-0.71%		
MERCADO GLOBAL						
Referencia	Actual %	Anterior %			7 días	15 días
DOW JONES	41,914.8	42,208.2	↓	-0.70%		
S&P 500	5,722.3	5,732.9	↓	-0.19%		
NASDAQ	18,082.2	18,074.5	↑	0.04%		
DAX	18,918.5	18,996.6	↓	-0.4%		
EUROSTOXX 50	4,916.9	4,940.7	↓	-0.48%		
FTSE 100	8,268.7	8,282.8	↓	-0.17%		
IBEX 35	11,792.6	11,837.0	↓	-0.38%		



Durante la jornada del 25 de septiembre, los mercados accionarios de renta variable presentaron resultados mayormente negativos a excepción del NASDAQ, con una valorización de 0.04%. Por parte de los índices europeos, el DAX registró una disminución de 0.41%, el IBEX 35 bajó 0.38%, el Eurostoxx bajó 0.48% y el FTSE100 se desvalorizó 0.17%. Paralelamente, el Dow Jones registró una disminución de 0.7% y el S&P500 se disminuyó en -0.19%. Finalmente, el COLCAP se desvalorizó en 0.07%.

CALENDARIO ECONÓMICO DEL 23 AL 27 DE AGOSTO						
	País	Periodo	Evento	Anterior	Esperado	
09/26/24 07:30	US	sep-21	Peticiones iniciales de desempleo	219,000	225,000	
09/26/24 14:00	MX	sep-26	Tipo int a un día	10.75%	10.50%	
09/26/24 07:30	US	2Q T	PIB anualizado QoQ	3.00%	3.00%	
09/25/24 07:00	BZ	Sep	IBGE inflación IPCA-15 MoM	0.19%	0.28%	
09/27/24 09:00	US	Sep F	Percepción de la U. de Michigan	69.00	69.40	
09/24/24 09:00	US	Sep	Confianza del consumidor del consejo de conf	103.30	104.00	
09/26/24 07:30	US	Aug P	Ordenes bienes duraderos	9.80%	-2.80%	
09/24/24 07:00	MX	sep-15	IPC quincenal	-0.06%	0.13%	
09/23/24 03:00	EC	Sep P	PMI de fabricación de la zona del euro HCOB	45.80	45.70	
09/23/24 08:45	US	Sep P	PMI de fabricación EE. UU. S&P Global	47.90	48.60	
09/25/24 06:00	US	sep-20	Solicitudes de hipoteca MBA	14.20%	-	
09/25/24 09:00	US	Aug	Ventas viviendas nuevas	739,000	700,000	
09/27/24 07:30	US	Aug	Gasto personal	0.50%	0.30%	
09/27/24 07:30	US	Aug	Ingresos personales	0.30%	0.40%	
09/27/24 06:00	BZ	Sep	FGV inflación IGPM MoM	0.29%	0.50%	
09/26/24 03:00	EC	Aug	Oferta de dinero M3 YoY	2.30%	2.50%	
09/27/24 07:30	US	Aug P	Inventarios al por mayor MoM	0.20%	0.20%	
09/24/24 07:00	MX	sep-15	Bi-Weekly Core CPI	0.10%	0.20%	
09/26/24 07:30	US	2Q T	Índice de precios PIB	2.50%	2.50%	
09/26/24 09:00	US	Aug	Vtas pendientes viviendas(MoM)	-5.50%	1.00%	
09/25/24 06:30	BZ	Aug	Balanza cuenta corriente	-5,162,000,000	-5,100,000,000	
09/26/24 07:30	US	Aug P	Durables no transportación	-0.20%	0.10%	
09/23/24 03:00	EC	Sep P	PMI composite de la zona del euro HCOB	51.0	50.5	
09/27/24 06:30	BZ	Aug	Total de préstamos pendientes	\$ 6,046,000,000,000,000	-	
09/24/24 07:00	MX	sep-15	IPC quincenal YoY	4.83%	4.71%	
09/24/24 09:00	US	Sep	Índice manufacturero Richmond	-19.0	-12.0	
09/23/24 06:00	BZ	sep-20	IPC FGV IPC-S	0.21%	-	
09/23/24 03:00	EC	Sep P	PMI de servicios de la zona del euro HCOB	52.90	52.30	
09/23/24 08:45	US	Sep P	PMI de servicios EE. UU. S&P Global	55.70	55.20	
09/23/24 08:45	US	Sep P	PMI composite EE. UU. S&P Global	54.60	54.30	
09/25/24 07:00	BZ	Sep	IBGE inflación IPCA-15 YoY	4.35%	4.28%	
09/26/24 07:30	US	sep-14	Reclamos continuos	1,829,000	1,833,000	
09/24/24 08:00	US	Jul	Índice de precios de vivienda FHFA MoM	-0.10%	0.20%	
09/26/24 07:30	US	2Q T	Índice de precio PCE subyacente QoQ	2.80%	2.80%	
09/26/24 07:30	US	2Q T	Consumo personal	2.90%	2.90%	
09/27/24 04:00	EC	Sep F	Confianza del consumidor	-12.90	-	
09/23/24 07:30	US	Aug	Chicago Fed Nat Activity Index	-0.34	-0.20	
09/27/24 07:30	US	Aug	Índice de precios PCE subyacente MoM	0.20%	0.20%	
09/27/24 07:30	US	Aug	Índice de precios PCE subyacente YoY	2.60%	2.70%	
09/27/24 06:00	BZ	Sep	FGV inflación IGPM YoY	4.26%	4.40%	
09/27/24 07:30	US	Aug	Índice de precios PCE YoY	2.50%	2.30%	
09/25/24 06:30	BZ	Aug	Inversión directa externa	\$ 7,258,000,000	\$ 7,500,000,000	
09/26/24 07:30	US	Aug P	Órdenes bienes cap no def sin aéreos	-0.10%	0.10%	
09/26/24 07:30	US	Aug P	Envíos bienes cap no def no av	-0.30%	0.20%	
09/27/24	BZ	Aug	Saldo de presupuesto del gobierno	-\$ 9,300,000,000,000	-23.0b	
09/25/24 09:00	US	Aug	Ventas nuevas viviendas (MoM)	10.60%	-5.30%	
09/23/24 13:00	BZ	sep-22	Balanza comercial semanal	\$ 1,338,000,000	-	
09/25/24 03:00	BZ	sep-22	IPC FIPE - semanal	0.10%	-	
09/27/24 04:00	EC	Sep	Confianza económica	96.60	96.50	
09/24/24 08:00	US	Jul	S&P CoreLogic CS 20-City YoY NSA	6.47%	6.10%	
09/27/24 07:00	BZ	Aug	Tasa de desempleo nacional	6.80%	6.70%	
09/27/24 07:30	US	Aug	Índice de precios PCE MoM	0.20%	0.10%	
09/24/24 08:00	US	Jul	NSA S&P Corelogic CS EEUU HPI YoY NSA	5.42%	-	
09/27/24 04:00	EC	Sep	Confianza industrial	-9.70	-9.90	
09/24/24 20:20	CH	sep-25	Tasa de facilidad de préstamos de término mediano 1 año	2.30%	2.30%	

"En cumplimiento de la normatividad vigente y aplicable del deber de asesoría, Fiduciaria Central SA se permite informar que el contenido de la presente comunicación o mensaje no constituye una recomendación profesional para realizar inversiones en los términos del artículo 2.40.1.1.2 del Decreto 2555 de 2010 o las normas que lo modifiquen, sustituyan o complementen"

FIDUCIARIA  
CENTRAL ES

AAA

Calificación otorgada por:



#### INFORME DE REVISIÓN ANUAL

El Comité Técnico de Calificación de **Value and Risk Rating S.A. Sociedad Calificadora de Valores** ratificó la calificación **AAA (Triple A)** a la **Eficiencia en la Administración de Portafolios** de Fiduciaria Central S.A.

La Calificación **AAA (Triple A)** indica que la integralidad, administración y control de los riesgos, así como la capacidad operativa, la calidad gerencial y el soporte tecnológico de la sociedad para la administración de portafolios y recursos de terceros es la más alta.

## EDUCACIÓN AL CONSUMIDOR FINANCIERO

### ¿QUÉ DEBERÍA SABER ACERCA DE LA REPRESENTACIÓN LEGAL DE TENEDORES DE BONOS?

#### ¿QUÉ ES LA REPRESENTACIÓN LEGAL DE TENEDORES DE BONOS?

El Decreto 2555 de 2010, establece que los bonos emitidos para su colocación o negociación en el mercado de valores, deberán contar con un representante de tenedores de los bonos. El representante legal de los tenedores de bonos tiene como función primordial la de velar por los intereses de los bonohabientes, a efecto de que éstos no se vean desmejorados durante la vigencia de los títulos emitidos, brindándoles a ellos la mayor protección posible.

#### ¿QUIÉN DESIGNA EL REPRESENTANTE LEGAL DE TENEDORES DE BONOS?

El representante de los tenedores será inicialmente designado por la sociedad emisora.

#### ¿CUÁL ES LA GESTIÓN DEL REPRESENTANTE LEGAL DE TENEDORES DE BONOS?

Específicamente adelanta la gestión de realizar todos los actos de administración y conservación que sean necesarios para el ejercicio de los derechos y la defensa de los intereses comunes de los bonohabientes, la de representar a los tenedores en todo lo concerniente en su interés común o colectivo, la de informar a los tenedores de bonos y a la Superintendencia Financiera, a la mayor brevedad posible y por los medios idóneos, sobre cualquier incumplimiento de las obligaciones originadas en la emisión por parte de la entidad emisora y la de actuar en nombre de los tenedores de bonos en los procesos judiciales y en los de reorganización y liquidación.

#### ¿CUALES SON LAS PRINCIPALES FUNCIONES DEL REPRESENTANTE LEGAL DE TENEDORES DE BONOS?

De conformidad con lo establecido en el Decreto 2555 de 2010, las principales funciones del Representante Legal de los Tenedores de bonos, son las siguientes:

1. Realizar todos los actos de administración y conservación que sean necesarios para el ejercicio de los derechos y la defensa de los intereses comunes de los tenedores.
2. Actuar en nombre de los tenedores de bonos en los procesos judiciales y en los de quiebra o concordato, así como también en los que se adelanten como consecuencia de la toma de posesión de los bienes y haberes o la intervención administrativa de que sea objeto la entidad emisora. Para tal efecto, el representante de los tenedores deberá hacerse parte en el respectivo proceso dentro del término legal, para lo cual acompañará a su solicitud como prueba del crédito copia auténtica del contrato de emisión y una constancia con base en sus registros sobre el monto insoluto del empréstito y sus intereses.
3. Representar a los tenedores en todo lo concerniente a su interés común o colectivo;
4. Intervenir con voz pero sin voto en todas las reuniones de la asamblea de accionistas o junta de socios de la entidad emisora.
5. Convocar y presidir la asamblea de tenedores de bonos.
6. Solicitar a la Superintendencia Financiera de Colombia los informes que considere del caso y las revisiones indispensables de los libros de contabilidad y demás documentos de la sociedad emisora.
7. Informar a los tenedores de bonos y a la Superintendencia Financiera de Colombia, a la mayor brevedad posible y por medios idóneos, sobre cualquier incumplimiento de sus obligaciones por parte de la entidad emisora.

#### ¿CUÁL ES LA RESPONSABILIDAD DEL REPRESENTANTE LEGAL DE TENEDORES DE BONOS?

El representante legal de los tenedores de bonos responderá hasta de la culpa leve.

#### ¿QUIÉN ASUME LA REMUNERACIÓN DEL REPRESENTANTE LEGAL DE TENEDORES DE BONOS?

La remuneración del representante legal de los tenedores de bonos será pagada por la entidad emisora.

**CONDICIONES DE USO:** El nr

tes consideradas confiables.

VIGILADO SUPERINTENDENCIA FINANCIERA DE COLOMBIA

### Canales de Atención

PBX Bogotá (601) 390 0800 / Medellín (604) 605 3367

servicioalcliente@fiducentral.com www.fiducentral.com/contactenos

**Bogotá:** Avenida El Dorado No. 69 A - 51 Torre B Piso 3  
**Medellín:** Carrera 43 C - 7 D - 09 El Poblado

