

Indicadores	Último	Anterior	Tendencia	Para tener en cuenta
TRM	4,133.61	4,093.66	↑	1. El mercado laboral no muestra tendencia en EEUU: Las peticiones de subsidio de desempleo en EEUU fueron de 233,000, cifra inferior a las registrada la semana pasada (239,000), y situándose por debajo de las expectativas de los analistas (236,000). Se resalta así mismo, que es el tercer mes consecutivo en el que el indicador evidencia una desaceleración. Fuente: Investigaciones BAC.
Euro EUR/COP	4,431.64	4,372.44	↑	
Euro EUR/USD	1.072	1.068	↑	
Brent (USD/barril)	86.09	85.25	↑	
WTI (USD/barril)	81.59	80.90	↑	
Cacao (USD/Ton)	6,997	7,170	↓	
Caucho (TSR20 USD/kg)	1.231	1.231	→	
Café (USCent/Lb)	227.30	224.35	↑	
IBR Overnight	10.962%	11.115%	↓	
IBR 1 mes	10.628%	11.238%	↓	
IBR 3 meses	10.364%	11.695%	↓	2. Sentimiento económico en la Eurozona cede levemente en junio: El indicador de sentimiento económico de la Comisión Europea para la Euro Zona se ubicó en 95.9 en junio, una ligera disminución frente a la lectura de 96.1, como resultado de un retroceso en el componente del clima empresarial (-0.46 desde -0.40 de mayo), que fue parcialmente compensado por la mejora en la confianza de los consumidores (-14.0 frente a -14.3). Por su parte, el índice de expectativas de inflación al consumidor aumentaron desde 12.5 hasta 13.1. Fuente: Visión Davivienda.
IBR 6 meses	9.996%	12.108%	↓	
Tasa REPO E.A.	11.75%	11.75%	→	
IPC mensual	0.45%	0.25%	↑	
IPC anual	7.16%	7.16%	→	
DTF 90 Días	10.13%	10.16%	↓	
Desempleo	10.65%	11.67%	↓	
COLCAP	1,368.90	1,334.69	↑	
UVR	372.932	372.879	↑	
UVT	47,065	42,412	↑	

Fuente: Bloomberg - Cálculos: Fiduciaria Central S.A.

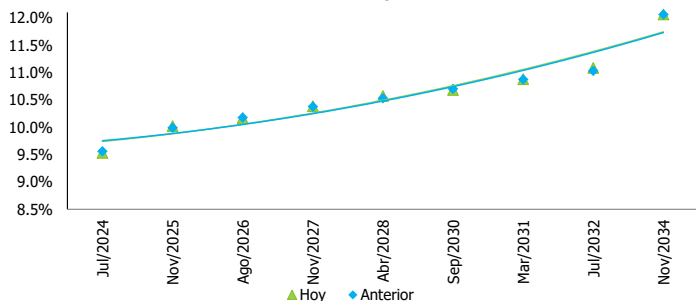
Referencia	Último %	Anterior %	7 días	15 días
Tasa REPO BanRep	11.75%	11.75%		
COLTES 7.25 10/26/2050	12.06	12.06		
COLTES 6.25 07/09/2036	11.08	11.03		
COLTES 7.25 10/18/2034	10.88	10.88		
COLTES 7 06/30/2032	10.68	10.70		
COLTES 7 03/26/2031	10.57	10.70		
COLTES 7.75 09/18/2030	10.39	10.38		
COLTES 6 04/28/2028	10.17	10.18		
COLTES 5.75 11/03/2027	10.02	9.99		
COLTES 7.5 08/26/2026	9.53	9.56		
COLTES 6.25 11/26/2025	8.429	8.43		
COLTES 10 07/24/2024	7.51	7.51		

SPREADS

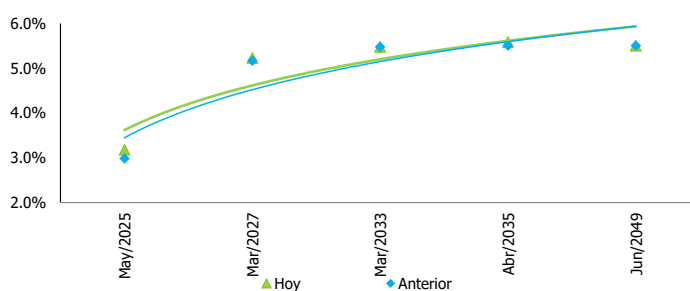
Comparativo	Último %	Anterior %	15 días
COLTES 7.5 08/26/2026 Govt	vs COLTES 6.25 11/26/2025	0.46	0.49
COLTES 6 04/28/2028 Govt	vs COLTES 5.75 11/03/2027	0.15	0.19
COLTES 10 07/24/2024	vs COLTES 7 05/04/2022	-92.49	-92.49
COLTES 11 07/24/2027	vs COLTES 10 07/24/2024	2.51	2.48
COLTES 7.25 10/18/2034 Govt	vs COLTES 11 07/24/2027	-89.13	-89.13

CIERRE DE MOVIMIENTOS DE LAS CURVAS DE DEUDA PÚBLICA

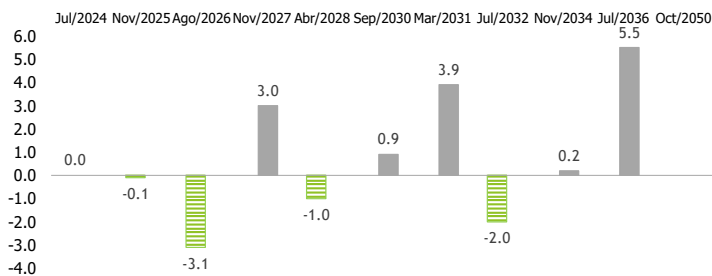
TES Tasa Fija



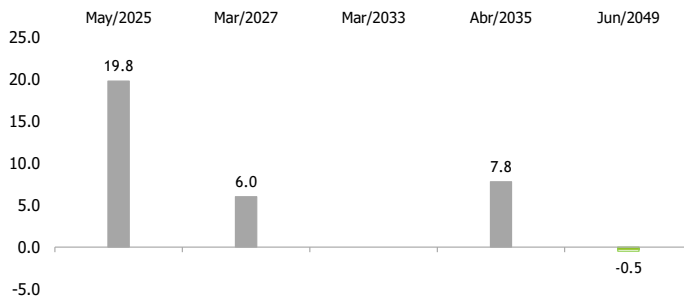
TES UVR



CAMBIO DIARIO EN LAS TASAS DE NEGOCIACIÓN DE LOS TES TF



CAMBIO DIARIO EN LAS TASAS DE NEGOCIACIÓN DE LOS TES UVR



Durante la jornada del 26 de junio, el mercado de deuda pública local cerró presentando resultados mayormente negativos para la curva de rendimientos de TES Tasa Fija y TES UVR.
 (i) Los TES Tasa Fija presentaron movimientos negativos para la parte media y larga de la curva, siendo el más significativo 5.5%, correspondiente a los TES de vencimiento en Jul/2036.
 (ii) Por el lado de los TES UVR, la jornada registró cambios positivos para toda la la curva, siendo el más significativo 19.8%, correspondiente a los TES de vencimiento en May/2025.

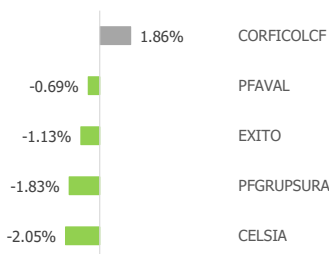
Referencia	Último %	Anterior %		7 días	15 días
Treasuries 5Y	4.34	4.28	●		
Treasuries 10Y	4.33	4.25	●		
Treasuries 30Y	4.46	4.38	●		

MERCADO CAMBIARIO REGIONAL					
Referencia	Último	Anterior		7 días	15 días
USD/BRL-Brasil	5.52	5.45 ↑			
USD/CLP-Chile	951.5	941.4 ↑			
USD/UYU-Uruguay	39.54	39.31 ↑			
USD/MXN-México	18.3	18.1 ↑			
USD/PEN-Perú	3.83	3.81 ↑			

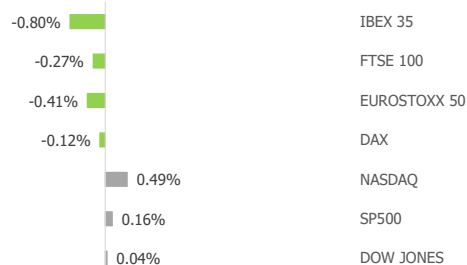
MERCADO ACCIONARIO					
MERCADO LOCAL					
Referencia	Último	Anterior		7 días	15 días
COLCAP	1,368.9	1,386.8 ↓			
COLEQTY	1,010.8	1,010.4 ↑			

MERCADO GLOBAL					
Referencia	Último	Anterior		7 días	15 días
DOW JONES	39,127.8	39,112.2 ↑			
S&P 500	5,477.9	5,469.3 ↑			
NASDAQ	17,805.2	17,717.7 ↑			
DAX	18,155.2	18,177.6 ↓			
EUROSTOXX 50	4,915.9	4,936.0 ↓			
FTSE 100	8,225.3	8,247.8 ↓			
IBEX 35	11,030.5	11,118.9 ↓			

RANKING ACCIONARIO COLOMBIANO DIARIO



RANKING ACCIONARIO INTERNACIONAL DIARIO



Durante la jornada del 26 de junio, los mercados accionarios de renta variable cerraron presentando resultados mayormente negativos. Por parte de los índices europeos, el Eurostoxx decreció 0.41%, el DAX cayó 0.12% y el FTSE100 se desvalorizó 0.27%. Paralelamente, el Dow Jones registró un aumento de 0.04% y el S&P500 creció 0.16%. Finalmente, el COLCAP se desvalorizó en 1.29%.

CALENDARIO ECONÓMICO DEL 24 AL 28 DE JUNIO

	País	Periodo	Evento	Anterior	Esperado
06/27/24 07:30	US	jun-22	Peticiones iniciales de desempleo	238,000	235,000
06/27/24 14:00	MX	jun-27	Tipo int a un día	11.00%	11.00%
06/27/24 07:30	US	1Q T	PIB anualizado QoQ	1.30%	1.40%
06/28/24 13:00	CO	jun-28	Tipo de interés a un día	11.75%	11.25%
06/26/24 07:00	BZ	Jun	IBGE inflación IPCA-15 MoM	0.44%	0.45%
06/28/24 09:00	US	Jun F	Percepción de la U. de Michigan	65.60	66.00
06/25/24 09:00	US	Jun	Confianza del consumidor del consejo de conf	102.00	100.00
06/28/24 08:00	CL	May	Tasa de desempleo	8.50%	8.50%
06/27/24 07:30	US	May P	Ordenes bienes duraderos	0.60%	-0.40%
06/24/24 07:00	MX	jun-15	IPC quincenal	-0.20%	0.16%
06/26/24 06:00	US	jun-21	Solicitudes de hipoteca MBA	0.90%	-
06/26/24 09:00	US	May	Ventas viviendas nuevas	634,000	638,000
06/28/24 07:30	US	May	Ingresos personales	0.30%	0.40%
06/28/24 07:30	US	May	Gasto personal	0.20%	0.30%
06/27/24 06:00	BZ	Jun	FGV inflación IGPM MoM	0.89%	0.87%
06/28/24 08:00	CL	May	Producción de cobre	\$ 408,454	-
06/27/24 07:00	MX	May	Tasa de desempleo NSA	2.61%	2.68%
06/28/24 08:45	US	Jun	PMI Chicago MNI	35.40	40.00
06/27/24 03:00	EC	May	Oferta de dinero M3 YoY	1.30%	1.50%
06/27/24 07:30	US	May P	Inventarios al por mayor MoM	0.10%	0.10%
06/24/24 07:00	MX	jun-15	Bi-Weekly Core CPI	-0.02%	0.18%
06/27/24 07:30	US	1Q T	Índice de precios PIB	3.00%	3.00%
06/28/24 08:00	CL	May	Ventas al por menor YoY	3.60%	2.60%
06/27/24 09:00	US	May	Vtas pendientes viviendas(MoM)	-7.70%	0.30%
06/24/24 06:30	BZ	May	Balanza cuenta corriente	-2,516,000,000.00	-3,350,000,000.00
06/27/24 07:30	US	May P	Durables no transportación	0.40%	0.10%
06/26/24 06:30	BZ	May	Total de préstamos pendientes	5,894,000,000.00	-
06/25/24 09:00	US	Jun	Índice manufacturero Richmond	0.00%	-300.00%
06/25/24 06:00	BZ	jun-21	IPC FGV IPC-S	0.57%	-
06/24/24 07:00	MX	jun-15	IPC quincenal YoY	4.59%	4.73%
06/26/24 07:00	BZ	Jun	IBGE inflación IPCA-15 YoY	3.70%	4.11%
06/27/24 07:30	US	jun-15	Reclamos continuos	1,828,000	1825k
06/25/24 08:00	US	Apr	Índice de precios de vivienda FHFA MoM	0.10%	0.30%
06/28/24 10:00	CO	May	Desempleo urbano	10.30%	10.40%
06/27/24 07:30	US	1Q T	Índice de precio PCE subyacente QoQ	3.60%	3.60%
06/27/24 07:30	US	1Q T	Consumo personal	2.00%	2.00%
06/28/24 06:30	BZ	May	Deuda neta como % del PIB	61.20%	61.80%
06/27/24 04:00	EC	Jun F	Confianza del consumidor	-14.00	-

06/24/24 09:30	US	Jun	Actividad manuf Fed Dallas	-19.40	-15.00
06/25/24 07:30	US	May	Chicago Fed Nat Activity Index	-23.00%	-25.00%
06/28/24 10:00	CO	May	Tasa de desempleo nacional	10.60%	-
06/28/24 07:30	US	May	Deflator subyacente PCE MoM	0.20%	0.10%
06/28/24 07:30	US	May	Deflator subyacente PCE YoY	2.80%	2.60%
06/27/24 06:00	BZ	Jun	FGV inflación IGPM YoY	-0.34%	2.51%
06/28/24 07:30	US	May	PCE deflactor YoY	2.70%	2.60%
06/24/24 06:30	BZ	May	Inversión directa externa	\$ 3,867,000,000	\$ 4,700,000,000
06/27/24 07:30	US	May P	Órdenes bienes cap no def sin aéreos	0.20%	0.10%
06/28/24 08:00	CL	May	Producción manufacturera YoY	5.10%	3.50%
06/25/24-06/26/24	BZ	May	Ingreso tributario	228,873,000,000	202,500,000,000
06/27/24 07:30	US	May P	Envíos bienes cap no def no av	0.40%	0.20%
06/26/24 13:00	BZ	May	Saldo de presupuesto del gobierno	11,100,000,000,000.00	-5,850,000,000,000.00
06/26/24 09:00	US	May	Ventas nuevas viviendas (MoM)	-4.70%	0.60%
06/24/24 13:00	BZ	jun-23	Balanza comercial semanal	\$ 1,986,000,000	-
06/25/24 03:00	BZ	jun-22	IPC FIPE - semanal	0.38%	-

"En cumplimiento de la normatividad vigente y aplicable del deber de asesoría, Fiduciaria Central SA se permite informar que el contenido de la presente comunicación o mensaje no constituye una recomendación profesional para realizar inversiones en los términos del artículo 2.40.1.1.2 del Decreto 2555 de 2010 o las normas que lo modifiquen, sustituyan o complementen"

INFORME DE REVISIÓN ANUAL

El Comité Técnico de Calificación de **Value and Risk Rating S.A. Sociedad Calificadora de Valores** ratificó la calificación **AAA (Triple A)** a la **Eficiencia en la Administración de Portafolios de Fiduciaria Central S.A.**

La Calificación **AAA (Triple A)** indica que la integralidad, administración y control de los riesgos, así como la capacidad operativa, la calidad gerencial y el soporte tecnológico de la sociedad para la administración de portafolios y recursos de terceros es la más alta.



EDUCACIÓN AL CONSUMIDOR FINANCIERO

¿QUÉ DEBERÍA SABER ACERCA DE LA REPRESENTACIÓN LEGAL DE TENEDORES DE BONOS?

¿QUÉ ES LA REPRESENTACIÓN LEGAL DE TENEDORES DE BONOS?

El Decreto 2555 de 2010, establece que los bonos emitidos para su colocación o negociación en el mercado de valores, deberán contar con un representante de tenedores de los bonos.

El representante legal de los tenedores de bonos tiene como función primordial la de velar por los intereses de los bonohabientes, a efecto de que éstos no se vean desmejorados durante la vigencia de los títulos emitidos, brindándoles a ellos la mayor protección posible.

¿QUIÉN DESIGNA EL REPRESENTANTE LEGAL DE TENEDORES DE BONOS?

El representante de los tenedores será inicialmente designado por la sociedad emisora.

¿CUÁL ES LA GESTIÓN DEL REPRESENTANTE LEGAL DE TENEDORES DE BONOS?

Específicamente adelanta la gestión de realizar todos los actos de administración y conservación que sean necesarios para el ejercicio de los derechos y la defensa de los intereses comunes de los bonohabientes, la de representar a los tenedores en todo lo concerniente en su interés común o colectivo, la de informar a los tenedores de bonos y a la Superintendencia Financiera, a la mayor brevedad posible y por los medios idóneos, sobre cualquier incumplimiento de las obligaciones originadas en la emisión por parte de la entidad emisora y la de actuar en nombre de los tenedores de bonos en los procesos judiciales y en los de reorganización y liquidación.

¿CUALES SON LAS PRINCIPALES FUNCIONES DEL REPRESENTANTE LEGAL DE TENEDORES DE BONOS?

De conformidad con lo establecido en el Decreto 2555 de 2010, las principales funciones del Representante Legal de los Tenedores de bonos, son las siguientes:

1. Realizar todos los actos de administración y conservación que sean necesarios para el ejercicio de los derechos y la defensa de los intereses comunes de los tenedores.
2. Actuar en nombre de los tenedores de bonos en los procesos judiciales y en los de quiebra o concordato, así como también en los que se adelanten como consecuencia de la toma de posesión de los bienes y haberes o la intervención administrativa de que sea objeto la entidad emisora. Para tal efecto, el representante de los tenedores deberá hacerse parte en el respectivo proceso dentro del término legal, para lo cual acompañará a su solicitud como prueba del crédito copia auténtica del contrato de emisión y una constancia con base en sus registros sobre el monto insoluto del empréstito y sus intereses.
3. Representar a los tenedores en todo lo concerniente a su interés común o colectivo;

Bogotá D.C. Av. El Dorado No. 69 A - 51 Torre B Piso 3 • PBX (57) (1) 412 4707 • Fax (57)(1) 412 4757
Medellín Carrera 43C No. 7 D - 09 • PBX (57) (4) 444 9249

E - mail: fiduciaria@fiducentral.com servicioalcliente@fiducentral.com Fiduciaria Central S.A. NIT. 800.171.372-1

www.fiducentral.com



SC-CER162404

CO-SC-CER162404