


No olvides que esta semana:



PMI manufacturero de Alemania.



PMI manufacturero de Estados Unidos.



PMI de servicios de Estados Unidos.



Producto Interno Bruto de la Zona Euro (3T).

Indicadores	2/12/2024	29/11/2024	Variación
TRM	4419.59	4406.16	↑ 0.30%
Brent	72.16	71.84	↑ 0.45%
WTI	68.34	81.64	↓ -16.29%
Euro EUR/COP	4,627.75	4,660.40	↓ -0.70%
Café (USCent/lb)	318.05	318.1	→ 0.00%
Euro EUR/USD	1.047	1.058	↓ -1.00%
IBR Overnight (%)	9.63%	9.18%	↑ 0.45%
IBR 3 meses (%)	9.52%	8.82%	↑ 0.69%
Tasa REPO E.A. (%)	9.75%	9.75%	→ 0.00%
DTF 90 Días	9.20%	9.28%	↓ -0.08%
COLCAP	1,394.93	1,392.13	↑ 0.20%
COLTES ago-26 (%)	8.400%	8.380%	↓ -0.020%
COLTES nov-25 (%)	7.850%	7.850%	→ 0.00%

Fuente: Bloomberg - Cálculos: Fiduciaria Central S.A.

PMI manufacturero de Alemania



El PMI manufacturero indica el nivel de actividad en el sector de manufactura del país alemán. De acuerdo con lo estimado por los analistas, se espera un aumento desde 43.0 pps de octubre a 43.2 pps en noviembre. Aunque esta lectura preliminar aún evidencia que el sector se encuentra en terreno de contracción económica, a su vez registra un leve incremento ante la incertidumbre existente en el mercado en cuanto a la fortaleza económica de algunos indicadores. Ante esta perspectiva, es importante tener en cuenta el tono “Dovish” por parte del BCE en sus decisiones de política monetaria y la reducción progresiva de la inflación hasta niveles del 2.0%. Por lo anterior, es un incentivo para el crecimiento económico la política monetaria expansiva del Emisor Central.

Fuente: Investing.

PMI manufacturero de Estados Unidos



El PMI manufacturero en EEUU indica el nivel de actividad en el sector de manufactura de la economía más importante del mundo. De acuerdo con lo estimado por los analistas, se espera un aumento desde 48.5 pps de octubre a 48.8 pps en noviembre. Aunque esta lectura preliminar aún evidencia que el sector se encuentra en terreno de contracción económica, a su vez registra un leve incremento ante la incertidumbre existente en el mercado en cuanto al aterrizaje suave de la economía norteamericana. Ante esta perspectiva, es importante tener en cuenta el tono "Dovish" por parte de la FED en sus decisiones de política monetaria y la reducción progresiva de la inflación en una coyuntura de resultado de elecciones presidenciales. De igual forma, es de destacar que la coyuntura económica es inestable dado un aumento de financiamiento vía deuda del país y unas elecciones presidenciales polémicas.

Fuente: Investing.

PMI de servicios de Estados Unidos



El PMI de servicios indica los cambios en las condiciones comerciales en el sector de servicios de la economía más importante del mundo. De acuerdo con lo estimado por los analistas, se espera una disminución desde 55.0 pps de octubre a 57.0 pps en noviembre. Aunque esta lectura preliminar aún evidencia que el sector se encuentra en terreno de expansión económica ante la incertidumbre existente en el mercado en cuanto al aterrizaje suave de la economía norteamericana. Ante esta perspectiva, es importante tener en cuenta el tono “Dovish” por parte de la FED en sus decisiones de política monetaria y la reducción progresiva de la inflación. De igual forma, es de destacar que la coyuntura económica es inestable dado un aumento de financiamiento vía deuda del país y unas elecciones presidenciales polémicas.

Fuente: Investing.

Producto Interno Bruto de la Zona Euro (3T)










El Producto Interno Bruto es una medida económica importante dado que evidencia el crecimiento de un país ante las diferentes políticas expansivas y contractivas que se desarrollan en una coyuntura económica predominante. El mercado está especialmente atento al resultado dado que la Zona Euro registra una inflación que se dirige paulatinamente a su nivel objetivo con una política monetaria expansionista, por lo que, se estima que registre un crecimiento de 0.4%. (Vs 0.4% t/t en el trimestre inmediatamente anterior). Por lo cual, el PIB anualizado para el 3T se ubicaría en 0.9%. Este decrecimiento en el bloque económico europeo evidencia que el BCE continuaría con el ciclo de reducción de tasas de interés en sus próximas decisiones para el incentivo económico.

Fuente: Investing.

02 de diciembre al 06 de diciembre del 2024

¿Qué esperamos esta semana?

CALENDARIO ECONÓMICO SEMANA DEL 02 AL 06 DE DICIEMBRE					
FECHA	PAÍS	PERÍODO	EVENTO	ANTERIOR	ESPERADO
2/12/2024 4:00		Nov	PMI manufacturero de la Zona Euro	46.00	45.20
2/12/2024 5:00		Nov	Comparecencia de Lagarde, Presidenta del BCE	-	-
3/12/2024 10:00		Oct	Encuesta JOLTS de ofertas de empleo	7,443M	7,490M
4/12/2024 10:00		Oct	Exportaciones	-0.90%	-
4/12/2024 13:45		-	Declaraciones de Powell, Presidente de la FED	-	-
5/12/2024 8:30		Per Week	Nuevas peticiones por subsidio de desempleo	213,000	215,000
6/12/2024 18:00		Nov	Índice de Precios al Consumidor (IPC)	5.41%	5.13%

Fuente: Bloomberg - Cálculos: Fiduciaria Central S.A.

Durante esta semana, el mercado estará atento a las comparecencias de Lagarde, presidente del BCE y el PMI manufacturero de la Zona Euro. Por su parte, en Estados Unidos, los inversionistas prestarán atención a la información con respecto a las declaraciones del Jerome Powell, presidente de la FED, la encuesta JOLTS de ofertas de empleo y las nuevas peticiones por subsidio de desempleo. Finalmente, en Colombia, el DANE relevará las cifras de las exportaciones para octubre, a su vez, el índice de precios al consumidor para noviembre.

"En cumplimiento de la normatividad vigente y aplicable del deber de asesoría, Fiduciaria Central SA se permite informar que el contenido de la presente comunicación o mensaje no constituye una recomendación profesional para realizar inversiones en los términos del artículo 2.40.1.1.2 del Decreto 2555 de 2010 o las normas que lo modifiquen, sustituyan o complementen"