


No olvide que esta semana:



Índice de Precios al Consumidor en Colombia.



Producto Interno Bruto de Reino Unido.



Índice de Precios al Consumidor en Alemania.



Índice de Precios al Consumidor en Estados Unidos.

Indicadores	8/07/2024	5/07/2024	Variación
TRM	4,093.72	4,096.09	↓ -0.06%
Brent	85.79	86.54	↓ -0.87%
WTI	82.38	81.64	↑ 0.91%
Euro EUR/COP	4,434.32	4,440.16	↓ -0.13%
Café (USCent/lb)	234.25	154.80	↑ 51.32%
Euro EUR/USD	1.083	1.084	↓ -0.07%
IBR Overnight (%)	10.52%	10.52%	↓ 0.00%
IBR 3 meses (%)	10.27%	10.25%	↑ 0.01%
Tasa REPO E.A. (%)	11.25%	11.25%	→ 0.00%
DTF 90 Días	10.21%	10.16%	↑ 0.05%
COLCAP	1,384.25	1,383.57	↑ 0.05%
COLTES ago-26 (%)	9.322%	9.330%	● 0.008%
COLTES jul-24 (%)	10.523%	10.021%	● -0.502%

Fuente: Bloomberg - Cálculos: Fiduciaria Central S.A.

08 de julio de 2024

Índice de Precios al Consumidor en Colombia




De acuerdo con la información sobre la inflación en Colombia, estimamos que el dato registre una variación de 0.40% m/m para junio ubicándose por debajo con respecto al mes de mayo que se ubicó en 0.43% m/m. Dado lo anterior, la inflación anual registraría un rebote y se ubicaría en 7.26% a/a en junio según estimaciones propias (Vs 7.16% a/a del mes inmediatamente anterior). Como se esperaba, la tendencia del IPC a la baja presentaría resistencia ante las presiones inflacionarias existentes y será una labor adicional para el BanRep dirigir el indicador al nivel objetivo. Es de destacar que, en su última decisión, el emisor tuvo un tono "Dovish" y redujo la tasa de interés en 50 pbs hasta el nivel de 11.25%, añadiendo su dependencia de la coyuntura e información económica.

Fuente: Investing.

11 de julio de 2024

Producto Interno Bruto de Reino Unido



El Producto Interno Bruto (PIB) es la medida más amplia de la actividad económica y es un indicador clave que evidencia el crecimiento económico de un país. Ante esto, los cambios porcentuales que se presentan muestran el ritmo de avance en la economía. Por lo anterior, se estima que en Reino Unido registre una variación mensual positiva de 0.2% m/m. De acuerdo con lo anterior, el crecimiento se ha visto estancado por la continuidad de una política monetaria "Hawkish" por parte del BoE, y esto continúa afectando el crecimiento económico de Reino Unido. Es de destacar que la Eurozona se encuentra en un momento donde el BCE si dio inicio a su reducción en los tipos de interés pero continúan con sus presiones inflacionarias latentes.

Fuente: Investing.

11 de julio de 2024

Índice de Precios al Consumidor en Alemania



De acuerdo con la información sobre la inflación en Alemania, estimamos que el dato no registre una variación mensual con respecto al período inmediatamente anterior ubicándose en 0.1% m/m en junio. Dado lo anterior, la inflación anual marcaría una desaceleración y se alcanzaría el nivel de en 2.20% a/a en junio según estimaciones del mercado (Vs 2.40% a/a del mes inmediatamente anterior). Como se esperaba, la tendencia de convergencia del IPC a la baja continuaría en un entorno de presiones inflacionarias existentes y un BCE consiente de la necesidad de disminuir la tasa de interés para dar incentivo económico al bloque económico de la Eurozona. Es de destacar que, en su última decisión, el emisor tuvo un tono "Dovish" y redujo la tasa de interés en 25 pbs hasta el nivel de 4.25%.

Fuente: Investing.

11 de julio de 2024

Índice de Precios al Consumidor en Estados Unidos










En Estados Unidos se espera que el dato de inflación registre una variación de 0.10% m/m para junio ubicándose por encima con respecto al mes de mayo que se ubicó en 0.0% m/m. Dado lo anterior, la inflación anual registraría una caída y se ubicaría en 3.10% a/a en junio según estimaciones del mercado (Vs 3.3% a/a del mes inmediatamente anterior). Es de destacar que el indicador ha presentado resistencia en su tendencia al nivel objetivo y no ha cruzado esa barrera del 3.0%, y esa resistencia es la que le permite a la Fed mantener los tipos de interés en su nivel histórico de 5.25% - 5.50% asumiendo el riesgo de actuar demasiado tarde de acuerdo con la dependencia de información económica.

Fuente: Investing.

08 de julio al 12 de julio del 2024

¿Qué esperamos esta semana?

CALENDARIO ECONÓMICO SEMANA DEL 08 AL 12 DE JUNIO					
FECHA	PAÍS	PERÍODO	EVENTO	ANTERIOR	ESPERADO
10/07/2024 9:00		-	Declaraciones de Jerome Powell, presidente de la Fed.	-	-
10/07/2024 9:00		-	Inventarios de petróleo crudo de la AIE	-12,157M	-0,250M
11/07/2024 1:00		May	Producción industrial (Mensual)	-0.90%	1.00%
11/07/2024 1:00		May	Producción manufacturera (Mensual)	-1.40%	0.30%
11/07/2024 7:00		Jun	Inflación subyacente (Mensual)	0.20%	0.20%
11/07/2024 7:30		-	Nuevas peticiones por subsidio de desempleo	238,000	236,000
12/07/2024 7:30		Jun	Índice de Precios al Productor (Mensual)	-0.20%	0.10%

Fuente: Bloomberg - Cálculos: Fiduciaria Central S.A.

Esta semana estará centrada en la economía de Estados Unidos. Durante la semana, el presidente de la Fed dará comparecencias respecto a la posición del emisor frente a la coyuntura económica actual. Posteriormente, se conocerán datos relacionados con la inflación subyacente, el inventario de crudo por parte de la AIE, las nuevas peticiones por subsidio de desempleo y el índice de precios al productor. Finalmente, en Reino Unido se estará atento a la información referente a la producción industrial y manufacturera.

"En cumplimiento de la normatividad vigente y aplicable del deber de asesoría, Fiduciaria Central SA se permite informar que el contenido de la presente comunicación o mensaje no constituye una recomendación profesional para realizar inversiones en los términos del artículo 2.40.1.1.2 del Decreto 255 de 2010 o las normas que lo modifiquen, sustituyan o complementen"