

11 de junio al 13 de junio del 2024

No olvides que esta semana:



Índices de Precios al Consumidor de Colombia.



Índices de Precios al Consumidor de Alemania.



Índices de Precios al Consumidor de Estados Unidos.



Decisión de Política Monetaria de la FED.

Indicadores	11/06/2024	7/06/2024	Variación
TRM	3,944.14	3,938.53	↑ 0.14%
Brent	82.21	79.62	↑ 3.25%
WTI	78.24	81.64	↓ -4.16%
Euro EUR/COP	4,236.01	4,254.01	↓ -0.42%
Café (USCent/lb)	221.25	154.80	↑ 42.93%
Euro EUR/USD	1.074	1.080	↓ -0.56%
IBR Overnight (%)	10.96%	10.96%	→ 0.00%
IBR 3 meses (%)	10.47%	10.51%	↓ -0.03%
Tasa REPO E.A. (%)	11.75%	11.75%	→ 0.00%
DTF 90 Días	10.09%	10.23%	↓ -0.14%
COLCAP	1,401.34	1,411.99	↓ -0.75%
COLTES ago-26 (%)	9.567%	9.552%	↓ -0.015%
COLTES jul-24 (%)	8.517%	8.904%	↑ 0.387%

Fuente: Bloomberg - Cálculos: Fiduciaria Central S.A.

Somos la Fiduciaria de tu Región



11 de junio del 2024

Índice de Precios al Consumidor de Colombia



De acuerdo con la información sobre la inflación en Colombia, se estima que el dato registre una variación de 0.41% m/m para mayo ubicándose por debajo con respecto al mes de abril que se ubicó en 0.59% m/m. Dado lo anterior, la inflación anual registraría una leve variación y se ubicaría en 7.14% a/a en mayo según estimaciones de los analistas (Vs 7.16% a/a del mes inmediatamente anterior). Como se evidencia, aún se presenta resistencia en el 2T24 del IPC ante la política monetaria del BanRep. Si bien el emisor continúa con sus tipos de interés altos, sus decisiones posteriores están relacionadas a la baja, considerando que el IPC puede reaccionar a efectos base y no a su tono "Hawkish".

VIGILADO SUPERINTENDENCIA FINANCIERA DE COLOMBIA

Somos la Fiduciaria de tu Región



50-CER-162404

50-SO-CER-162404

12 de junio del 2024

Índice de Precios al Consumidor de Alemania



En cuanto a la inflación en Alemania, se estima que el dato registre una variación de 0.10% m/m para mayo ubicándose por debajo con respecto al mes de abril que se ubicó en 0.50% m/m. Dado lo anterior, la inflación anual registraría una leve variación hacia el alza y se ubicaría en 2.40% a/a en mayo según estimaciones de los analistas (Vs 2.20% a/a del mes inmediatamente anterior). Como se evidencia, se espera una resistencia en el 2T24 del IPC ante la política monetaria del BCE. Si bien el emisor decidió disminuir sus tipos de interés hasta niveles de 4.25%, persisten las presiones inflacionarias en Europa a causa de la crisis geopolítica por los conflictos en Medio Oriente y Rusia-Ucrania (Afectación en precios).

Somos la Fiduciaria de tu Región



50-CER-162404

50-50-CER-162404

12 de junio del 2024

Índice de Precios al Consumidor de Estados Unidos



En cuanto a la inflación en Estados Unidos, se estima que el dato registre una variación de 0.10% m/m para mayo ubicándose por debajo con respecto al mes de abril que se ubicó en 0.30% m/m. Dado lo anterior, la inflación anual no registraría una variación y se ubicaría en 3.40% a/a en mayo según estimaciones de los analistas (Vs 3.40% a/a del mes inmediatamente anterior). Como se evidencia, continúa la resistencia en el 2T24 de la inflación ante la política monetaria de la FED. Es de destacar que el emisor decidió continuar con sus tipos de interés en los niveles de 5.25% - 5.50%, y aunque las condiciones del mercado laboral siguen siendo fuertes, el emisor se ha destacado por su comportamiento de data dependencia de acuerdo con el sobrecalentamiento de la economía norteamericana.

Somos la Fiduciaria de tu Región



50-CER-162404

50-50-CER-162404

12 de junio del 2024

Decisión de Política Monetaria de la FED



La FED celebra la reunión de decisión con respecto a su tasa de interés en un entorno que evidencia una fortaleza macroeconómica. En su última reunión, el emisor no modificó la tasa de intervención y permanece en 5.25% - 5.50%, y en esta ocasión, el mercado estima que la decisión en mayo continúe en la misma senda y se mantenga en el nivel mencionando anteriormente. Lo anterior se evidencia en un contexto donde el emisor y quien lo conforma evalúan la continuidad de la pausa y el impacto del ajuste monetario hasta la fecha, dado que, según información de Bloomberg, los inversionistas observan una reducción podría darse hasta el 3T24 o incluso 4T24, generando así una perspectiva de incertidumbre en el mercado internacional sobre el fin del tono "*Hawkish*".

Somos la Fiduciaria de tu Región










50-CER-162404

50-50-CER-162404

11 de junio al 13 de junio del 2024

¿Qué esperamos esta semana?

CALENDARIO ECONÓMICO SEMANA DEL 11 AL 13 DE JUNIO					
FECHA	PAÍS	PERÍODO	EVENTO	ANTERIOR	ESPERADO
11/06/2023 6:00		-	Informe Mensual de la OPEP	-	-
12/06/2023 1:00		Abr	Producto Interno Bruto (Anual)	0.60%	0.70%
12/06/2023 3:00		Abr	Informe Mensual de la AIE	-	-
13/06/2023 7:30		May	Índice de Precios al Productor (Mensual)	2.20%	2.20%
13/06/2023 7:30		Abr	Nuevas peticiones por subsidio de desempleo	229,000	222,000
14/06/2023 10:00		-	Informe de Política Monetaria de la FED	-	-
14/06/2023 10:00		Abr	Ventas Minoristas (Anual)	-5.60%	-

Esta semana el mercado está atento a la información especialmente en Estados Unidos, principalmente los informes mensuales de la OPEP e informe mensual de la AIE. De igual forma, el mercado está muy expectante a la información sobre el IPP y el Informe de Política Monetaria de la FED. En Europa, se conocerá el dato del PIB de Reino Unido. Finalmente, a nivel local, los inversionistas estarán atentos a los datos de ventas minoristas y el Índice de Precios al Consumidor para el mes de mayo.

"En cumplimiento de la normatividad vigente y aplicable del deber de asesoría, Fiduciaria Central SA se permite informar que el contenido de la presente comunicación o mensaje no constituye una recomendación profesional para realizar inversiones en los términos del artículo 2.40.1.1.2 del Decreto 255 de 2010 o las normas que lo modifiquen, sustituyan o complementen"

Somos la Fiduciaria de tu Región



50-CER-162404

50-SO-CER-162404