


## No olvides que esta semana:



Índice de Precios al Consumidor de Reino Unido.



Índice de Precios al Consumidor de Estados Unidos.



Índice de Precios al Consumidor de Alemania



Índice de Precios al Consumidor de la Zona Euro

Indicadores	13/01/2025	10/01/2025	Variación
<b>TRM</b>	4343.48	4321.19	↑ 0.52%
<b>Brent</b>	81.32	79.76	↑ 1.96%
<b>WTI</b>	78.99	81.64	↓ -3.25%
<b>Euro EUR/COP</b>	4,435.56	4,426.63	↑ 0.20%
<b>Café (USCent/lb)</b>	323.85	323.9	→ 0.00%
<b>Euro EUR/USD</b>	1.021	1.024	↓ -0.31%
<b>IBR Overnight (%)</b>	9.63%	8.96%	↑ 0.66%
<b>IBR 3 meses (%)</b>	9.52%	8.92%	↑ 0.60%
<b>Tasa REPO E.A. (%)</b>	9.50%	9.50%	→ 0.00%
<b>DTF 90 Días</b>	9.20%	9.21%	↓ -0.01%
<b>COLCAP</b>	1,404.37	1,404.94	↓ -0.04%
<b>COLTES ago-26 (%)</b>	9.230%	9.111%	↓ -0.119%
<b>COLTES nov-25 (%)</b>	8.590%	8.700%	↑ 0.11%

Fuente: Bloomberg - Cálculos: Fiduciaria Central S.A.


## Índice de Precios al Consumidor de Reino Unido



De acuerdo con la nueva perspectiva económica de Reino Unido, el mercado estima que el dato registre una variación de 0.1% m/m para diciembre, permaneciendo igual respecto al mes de noviembre que se ubicó en 0.1% m/m. Dado lo anterior, la inflación anual no presentaría una variación y continuaría en el nivel de 2.6% a/a en diciembre (Vs 2.6% a/a del mes inmediatamente anterior). Es de resaltar que, en este país, el IPC continúa con su convergencia al nivel objetivo, pero finalizó el año con diferentes rebotes inflacionarios. De igual forma, es de destacar que recientemente, la escalada del conflicto bélico en Medio Oriente puede generar presiones inflacionarias por afectación en las cadenas de suministros vías marítima y terrestre en Europa.

**Fuente: Investing.**

## Índice de Precios al Consumidor de Estados Unidos



En Estados Unidos, el mercado estima que el dato de inflación mensual registre una variación de 0.3% m/m para diciembre, sin variación respecto al mes de noviembre que se ubicó en 0.3% m/m. Dado lo anterior, la inflación anual presentaría una aceleración hasta el nivel de 2.9% a/a en diciembre (Vs 2.7% a/a del mes inmediatamente anterior). Es de resaltar que, en Estados Unidos, el IPC se ha dirigido al nivel objetivo, pero ha presentado en lo corrido del año diferentes señales de rebotes inflacionarios. De igual forma, es de destacar que recientemente, las presiones inflacionarias son constantes de acuerdo a la incertidumbre de inicio del nuevo mandato presidencial y la resistencia económica de los indicadores macroeconómicos.

**Fuente: Investing.**

## Índice de Precios al Consumidor de Alemania



De acuerdo con la nueva perspectiva económica de Alemania, el mercado estima que el dato de inflación mensual registre una variación de 0.4% m/m para diciembre, superior respecto al mes de noviembre que se ubicó en -0.2% m/m. Dado lo anterior, la inflación anual presentaría una aceleración hasta el nivel de 2.6% a/a en diciembre (Vs 2.2% a/a del mes inmediatamente anterior). En Alemania, el IPC culminó el año con convergencia al nivel objetivo, pero presentó en lo corrido de estos diferentes rebotes inflacionarios. De igual forma, es de destacar que recientemente, la escalada del conflicto bélico en Medio Oriente puede generar presiones inflacionarias por afectación en las cadenas de suministros vías marítima y terrestre en Europa.

**Fuente: Investing.**

17 de enero de 2025

## Índice de Precios al Consumidor de la Zona Euro










En la Zona Euro, el mercado estima que el dato de inflación mensual registre una variación de 0.3% m/m para diciembre, sin variación respecto al mes de noviembre que se ubicó en 0.3% m/m. Dado lo anterior, la inflación anual presentaría una aceleración hasta el nivel de 2.9% a/a en diciembre (Vs 2.7% a/a del mes inmediatamente anterior). Es de resaltar que, en el bloque económico, el IPC convergió al nivel objetivo, pero presentó en lo corrido del año diferentes señales de rebotes inflacionarios y en el cierre del 2024. De igual forma, es de destacar que recientemente, las presiones inflacionarias son constantes de acuerdo a la incertidumbre de inicio del nuevo mandato presidencial y la resistencia económica de los indicadores macroeconómicos.

**Fuente: Investing.**

13 de enero al 17 de enero del 2025

## ¿Qué esperamos esta semana?

CALENDARIO ECONÓMICO SEMANA DEL 13 AL 17 DE ENERO					
FECHA	PAÍS	PERÍODO	EVENTO	ANTERIOR	ESPERADO
14/01/2025 8:30		Dic	Índice de Precios al Productor	0.40%	0.40%
15/01/2025 8:30		-	Inventario de petróleo de la AIE	- 0.959M	-
16/01/2025 2:00		Nov	Producto Interno Bruto	0.20%	-0.10%
16/01/2025 7:30		Oct	Actas de reunión de política monetaria del BCE	-	-
16/01/2025 8:30		Dic	Ventas minoristas subyacentes	0.20%	0.50%
16/01/2025 8:30		Per Week	Nuevas peticiones por subsidio de desempleo	201,000	210,000
17/01/2025 2:00		Dic	Ventas minoristas subyacentes	0.30%	0.30%

Fuente: Investing - Cálculos: Fiduciaria Central S.A.

Durante esta semana, se estará atento a la publicación de las actas de política monetaria del BCE, las ventas minoristas subyacentes y el Producto Interno Bruto del Reino Unido (Mensual). Por su parte, en Estados Unidos, el mercado prestará atención al índice de precios al productor, el inventario de petróleo de la AIE, las ventas minoristas subyacentes y las nuevas peticiones por subsidio de desempleo.

"En cumplimiento de la normatividad vigente y aplicable del deber de asesoría, Fiduciaria Central SA se permite informar que el contenido de la presente comunicación o mensaje no constituye una recomendación profesional para realizar inversiones en los términos del artículo 2.40.1.1.2 del Decreto 2555 de 2010 o las normas que lo modifiquen, sustituyan o complementen"