





## No olvides que esta semana:

-  PMI manufacturero de Alemania (P).
-  PMI manufacturero de la Zona Euro.
-  PMI manufacturero de Estados Unidos.
-  PMI servicios de Estados Unidos.

| Indicadores               | 21/10/2024 | 18/10/2024 | Variación |
|---------------------------|------------|------------|-----------|
| <b>TRM</b>                | 4252,15    | 4263,17    | ↓ -0,26%  |
| <b>Brent</b>              | 73,75      | 73,06      | ↑ 0,94%   |
| <b>WTI</b>                | 70,06      | 81,64      | ↓ -14,18% |
| <b>Euro EUR/COP</b>       | 4.602,53   | 4.632,79   | ↓ -0,65%  |
| <b>Café (USCent/lb)</b>   | 257,3      | 257,3      | → 0,00%   |
| <b>Euro EUR/USD</b>       | 1,082      | 1,087      | ↓ -0,40%  |
| <b>IBR Overnight (%)</b>  | 9,63%      | 9,63%      | → 0,00%   |
| <b>IBR 3 meses (%)</b>    | 9,52%      | 9,10%      | ↑ 0,41%   |
| <b>Tasa REPO E.A. (%)</b> | 10,25%     | 10,25%     | → 0,00%   |
| <b>DTF 90 Días</b>        | 9,45%      | 9,46%      | ↓ -0,01%  |
| <b>COLCAP</b>             | 1.350,65   | 1.362,07   | ↓ -0,84%  |
| <b>COLTES ago-26 (%)</b>  | 8,520%     | 8,494%     | ↓ -0,026% |
| <b>COLTES nov-25 (%)</b>  | 6,751%     | 6,751%     | → 0,00%   |

Fuente: Bloomberg - Cálculos: Fiduciaria Central S.A.

## PMI manufacturero de Alemania (P)



El PMI manufacturero indica el nivel de actividad en el sector de manufactura del país alemán. De acuerdo con lo estimado por los analistas, se espera un aumento desde 40.6 pps de septiembre a 40.7 pps en octubre. Aunque esta lectura preliminar aún evidencia que el sector se encuentra en terreno de contracción económica, a su vez registra un leve incremento ante la incertidumbre existente en el mercado en cuanto a la fortaleza económica de algunos indicadores. Ante esta perspectiva, es importante tener en cuenta el tono "Dovish" por parte del BCE en sus decisiones de política monetaria y la reducción progresiva de la inflación hasta niveles del 2.0%. Por lo anterior, es un incentivo para el crecimiento económico la política monetaria expansiva del Emisor Central.

**Fuente: Investing.**

## PMI manufacturero de la Zona Euro (P)



El PMI manufacturero indica el nivel de actividad en el sector de manufactura del bloque económico. De acuerdo con lo estimado por los analistas, se espera un aumento desde 45.0 pps de septiembre a 45.1 pps en octubre. Aunque esta lectura preliminar aún evidencia que el sector se encuentra en terreno de contracción económica, a su vez registra un leve incremento ante la incertidumbre existente en el mercado en cuanto a la fortaleza económica. Ante esta perspectiva, es importante tener en cuenta el tono "Dovish" por parte del BCE en sus decisiones de política monetaria y la reducción progresiva de la inflación hasta niveles del 2.0%. Por lo anterior, es un incentivo para el crecimiento económico la política monetaria expansiva del Emisor Central en medio de un conflicto bélico en Medio Oriente.

**Fuente: Investing.**

## PMI manufacturero de Estados Unidos (P)



El PMI manufacturero indica el nivel de actividad en el sector de manufactura de la economía más importante del mundo. De acuerdo con lo estimado por los analistas, se espera un aumento desde 47.3 pps de septiembre a 47.5 pps en octubre. Aunque esta lectura preliminar aún evidencia que el sector se encuentra en terreno de contracción económica, a su vez registra un leve incremento ante la incertidumbre existente en el mercado en cuanto al aterrizaje suave de la economía norteamericana. Ante esta perspectiva, es importante tener en cuenta el tono "Dovish" por parte de la FED en sus decisiones de política monetaria y la reducción progresiva de la inflación. De igual forma, es de destacar que la coyuntura económica es inestable dado un aumento de financiamiento vía deuda del país y unas elecciones presidenciales polémicas.

**Fuente: Investing.**

## PMI de servicios de Estados Unidos (P)










El PMI de servicios indica los cambios en las condiciones comerciales en el sector de servicios de la economía más importante del mundo. De acuerdo con lo estimado por los analistas, se espera una disminución desde 55.2 pps de septiembre a 55.0 pps en octubre. Aunque esta lectura preliminar aún evidencia que el sector se encuentra en terreno de expansión económica ante la incertidumbre existente en el mercado en cuanto al aterrizaje suave de la economía norteamericana. Ante esta perspectiva, es importante tener en cuenta el tono “Dovish” por parte de la FED en sus decisiones de política monetaria y la reducción progresiva de la inflación. De igual forma, es de destacar que la coyuntura económica es inestable dado un aumento de financiamiento vía deuda del país y unas elecciones presidenciales polémicas.

**Fuente: Investing.**

21 de octubre al 25 de octubre del 2024

### ¿Qué esperamos esta semana?

| CALENDARIO ECONÓMICO SEMANA DEL 21 AL 25 DE OCTUBRE |   |          |  |          |          |
|---|---|----------|--|----------|----------|
| FECHA   | PAÍS  | PERÍODO  | EVENTO                                       | ANTERIOR | ESPERADO |
| 21/10/2024 10:00                                    |    | Ago      | Importaciones (Anual)                        | 12.9%    | 4.6%     |
| 21/10/2024 10:00                                    |    | Ago      | Balanza comercial (USD)                      | -0.616B  | -1.313B  |
| 23/10/2024 9:00                                     |    | Sep      | Comparecencia de Lagarde, Presidenta del BCE | -        | -        |
| 23/10/2024 9:00                                     |    | Sep      | Ventas de viviendas de segunda mano          | 3.86M    | 3.88M    |
| 24/10/2024 9:00                                     |   | Per Week | Nuevas peticiones por subsidio de desempleo  | 241.000  | 243.000  |
| 24/10/2024 9:00                                     |  | Sep      | Ventas de viviendas nuevas                   | 716.000  | 717.000  |
| 25/10/2024 3:00                                     |  | Oct      | Índice Ifo de confianza empresarial          | 85.4     | 85.6     |

Fuente: Bloomberg - Cálculos: Fiduciaria Central S.A.

Durante esta semana, se estará atento a las comparecencias de Lagarde, presidenta del BCE, y del índice de confianza empresarial Ifo de Alemania. De igual forma, en Estados Unidos se espera información referente a las ventas de viviendas de segunda mano, las ventas de viviendas nuevas y las nuevas peticiones de subsidio de desempleo. Finalmente, en Colombia, tendremos información de importaciones y balanza comercial.

"En cumplimiento de la normatividad vigente y aplicable del deber de asesoría, Fiduciaria Central SA se permite informar que el contenido de la presente comunicación o mensaje no constituye una recomendación profesional para realizar inversiones en los términos del artículo 2.40.1.1.2 del Decreto 2555 de 2010 o las normas que lo modifiquen, sustituyan o complementen"