


## No olvides que esta semana:



PMI manufacturero de Alemania.



Producto Interno Bruto de Estados Unidos.



Declaraciones de Jerome Powell, Presidente de la FED.



Precios del gasto en consumo personal (PCE) de Estados Unidos.

Indicadores	23/09/2024	20/09/2024	Variación
<b>TRM</b>	4156.89	4175.1	↓ -0.44%
<b>Brent</b>	73.45	74.49	↓ -1.40%
<b>WTI</b>	69.88	81.64	↓ -14.40%
<b>Euro EUR/COP</b>	4,622.88	4,660.25	↓ -0.80%
<b>Café (USCent/lb)</b>	250.75	261.7	↓ -4.17%
<b>Euro EUR/USD</b>	1.112	1.116	↓ -0.37%
<b>IBR Overnight (%)</b>	10.08%	10.08%	↑ 0.00%
<b>IBR 3 meses (%)</b>	9.38%	9.37%	↑ 0.01%
<b>Tasa REPO E.A. (%)</b>	10.75%	10.75%	→ 0.00%
<b>DTF 90 Días</b>	9.63%	9.72%	↓ -0.09%
<b>COLCAP</b>	1,323.79	1,320.84	↑ 0.22%
<b>COLTES ago-26 (%)</b>	8.155%	8.184%	↑ 0.029%
<b>COLTES nov-25 (%)</b>	7.000%	6.881%	↓ -0.12%

Fuente: Bloomberg - Cálculos: Fiduciaria Central S.A.

## PMI manufacturero de Alemania



El PMI manufacturero indica el nivel de actividad en el sector de manufactura del país norteamericano. De acuerdo con lo estimado por los analistas, se espera un aumento desde 40.3 pps de septiembre a 42.4 pps en agosto. Aunque esta lectura preliminar aún evidencia que el sector se encuentra en terreno de contracción económica, a su vez registra un deterioro ante la incertidumbre existente en el mercado en cuanto a la fortaleza económica de algunos indicadores. Ante esta perspectiva, es importante tener en cuenta que se está teniendo en cuenta por parte del BCE continuar con su ciclo de disminución de su tasa de intervención ante su intento de dirigir el IPC a su nivel objetivo, y a su vez, incentivando económicamente la región.

**Fuente: Investing.**

## Producto Interno Bruto de Estados Unidos



El Producto Interno Bruto es una medida económica importante dado que evidencia el crecimiento de un país ante las diferentes políticas expansivas y contractivas que se desarrollan ante una coyuntura económica de resistencia. El mercado está especialmente al resultado ante una economía norteamericana que registra resistencia en el mercado laboral, una inflación que se dirige paulatinamente a su nivel objetivo y una política monetaria de tono "Hawkish", por lo que, el mercado estima que se registre un crecimiento de 3.0% t/t respecto al trimestre anterior ( 1.4% t/t en el 1T24). Este crecimiento evidencia que para la FED es un aliciente el no afectar el crecimiento del país, por lo cual, es una seguridad que el inicio a su ciclo de reducción de tasas de interés incentivaría aún más la economía.

**Fuente: Investing.**


## Declaraciones de Jerome Powell, Presidente de la FED



El Presidente de la Reserva Federal, Jerome Powell, va a ofrecer unas declaraciones, teniendo en cuenta que como dirigente que controla los tipos de interés a corto plazo, tiene más influencia en el valor del dólar y el comportamiento en general de la economía norteamericana. Por lo anterior, se espera que, durante el discurso de apertura en la conferencia sobre el Mercado de Bonos del Tesoro de EEUU de 2024 en el Banco de la Reserva Federal de Nueva York, permita conocer algunas señales respecto a la visión por parte del emisor central sobre la economía del país, y las posibles decisiones posteriores que se ejecutarían por parte del FOMC en materia de política monetaria.

**Fuente: Investing.**

## Precio del gasto de consumo personal (PCE) en Estados Unidos










El índice de precio del consumo personal básico mide los cambios en el precio de bienes y servicios comprados por los consumidores con el propósito de consumo, excluidos los alimentos y la energía. Los precios se ponderan de acuerdo con el total de los gastos por tema. Mide los cambios de los precios desde la perspectiva del consumidor. Se trata de una forma de medir los cambios en las tendencias de compra y de la inflación en los EE.UU. Por lo anterior, el mercado estima que la lectura mensual se ubique en 0.2% m/m para el mes de agosto, sin variación con respecto al mes de julio. Por lo anterior, el cambio anual alcanzaría el nivel de 2.5% m/m para agosto (Vs 2.6% en el mes inmediatamente anterior). Esta continua senda de convergencia al nivel objetivo de la inflación permite desencadenaría una decisión en tasas de interés.

**Fuente: Investing.**

23 de septiembre al 27 de septiembre del 2024

## ¿Qué esperamos esta semana?

CALENDARIO ECONÓMICO SEMANA DEL 23 AL 27 DE SEPTIEMBRE					
FECHA	PAÍS	PERÍODO	EVENTO	ANTERIOR	ESPERADO
23/09/2024 2:30		Sep	PMI manufacturero de Alemania	42.4	40.3
23/09/2024 3:00		Sep	PMI de servicios de la Zona Euro	52.3	50.5
23/09/2024 8:45		Sep	PMI de servicios de Estados Unidos	55.3	55.4
24/09/2024 3:00		Sep	Índice IFO de confianza empresarial en Alemania	86.6	86.1
24/09/2024 9:00		Sep	Confianza del consumidor The Conference Board	103.3	103.5
27/09/2024 9:00		Sep	Boletín económico del BCE	-	-
27/09/2024 7:30		-	Nuevas peticiones por subsidio de desempleo	219,000	224,000

Fuente: Bloomberg - Cálculos: Fiduciaria Central S.A.

En esta semana, se estiman datos en relación con el PMI de servicios y el Boletín Económico del BCE en la Zona Euro. A su vez, en Alemania, se estima conocerse información sobre el PMI manufacturero y el índice Ifo de confianza empresarial. Por su parte, en Estados Unidos, tendremos información sobre el PMI de servicios, el índice de confianza del consumidor The Conference Board y las nuevas peticiones por subsidio de desempleo.

"En cumplimiento de la normatividad vigente y aplicable del deber de asesoría, Fiduciaria Central SA se permite informar que el contenido de la presente comunicación o mensaje no constituye una recomendación profesional para realizar inversiones en los términos del artículo 2.40.1.1.2 del Decreto 2555 de 2010 o las normas que lo modifiquen, sustituyan o complementen"